



**LETNO POROČILO
O DOSEŽENIH CILJIH
IN REZULTATIH
POSLOVANJA
URBANISTIČNEGA INŠTITUTA RS
ZA LETO 2016**

Ljubljana, februar 2017

Vsebina

| | |
|---|-----------|
| Poslovno poročilo..... | 5 |
| 1. Vizija in poslanstvo JRZ | 5 |
| 2. Kratka predstavitev JRZ in poudarki za leto 2016 | 5 |
| 2.1 Kratak opis JRZ..... | 5 |
| 2.2 Osnovni podatki o raziskovalni dejavnosti JRZ..... | 7 |
| 2.3 Osnovni finančni podatki..... | 8 |
| 2.4 Osnovni kadrovske podatki..... | 8 |
| 2.5 realizacija programa dela v odstotku..... | 9 |
| 3. Poročilo o doseženih ciljih in rezultatih posrednih uporabnikov | 9 |
| 3.1 Zakonske in druge pravne podlage, ki pojasnjujejo delovno področje JRZ..... | 9 |
| 3.2 Dolgoročni cilji..... | 10 |
| 3.3 Letni/kratkoročni cilji..... | 10 |
| 3.4 Ocena uspeha pri doseganju zastavljenih ciljev..... | 16 |
| 3.5 Nastanek morebitnih nedopustnih ali nepričakovanih posledic pri izvajanju programa dela za leto 2016..... | 24 |
| 3.6 Ocena uspeha pri doseganju zastavljenih ciljev v primerjavi z doseženimi cilji iz poročila preteklega leta ali več preteklih let..... | 24 |
| 3.7 Oceno gospodarnosti in učinkovitosti poslovanja glede na opredeljene standarde in merila | 25 |
| 3.8 Ocena notranjega nadzora javnih financ..... | 25 |
| 3.9 Pojasnila na področjih, kjer zastavljeni cilji niso bili doseženi..... | 29 |
| 3.10 Ocena učinkov poslovanja JRZ na druga področja, predvsem pa na gospodarstvo, socialo, varstvo okolja, regionalni razvoj in urejanje prostora..... | 29 |
| 3.11 Poročilo o realiziranih investicijah in investicijskih vlaganjih z vira financiranja (po poslovnem dogodku)..... | 29 |
| 3.12 Poročilo o realiziranih investicijah in investicijskih vlaganjih z vira financiranja (po denarnem toku)..... | 30 |
| 3.13 Poročilo o izvajanju investicijskega projekta..... | 30 |
| 3.14 Analiza kadrovanja, kadrovske politike in izobrazbene strukture..... | 30 |
| Računovodsko poročilo..... | 34 |
| 1. Računovodske usmeritve | 34 |
| 1.1 Načelo sestavljanja računovodskih izkazov..... | 34 |
| 1.2 Zakonske in druge pravne podlage za sestavo računovodskih izkazov..... | 34 |
| 1.3 Vrednotenje računovodskih kategorij..... | 36 |
| 1.4 Davčni status Urbanističnega inštituta RS..... | 37 |
| 1.5 Sodila, ki so bila uporabljena za razmejevanje prihodkov in odhodkov na dejavnost javne službe ter dejavnost prodaje blaga in storitev na trgu..... | 38 |
| 2. Finančni načrt zavoda za leto 2016 | 38 |
| 3. Likvidnost zavoda | 38 |
| 4. Računovodski izkazi | 39 |
| 5. Obrazložitev največjih odstopanj glede na predhodno leto (2015) in glede na program dela in finančni načrt za leto 2016..... | 60 |
| I. BILANCA STANJA..... | 60 |
| 1. Sredstva..... | 60 |
| 2. Dolgoročna sredstva..... | 60 |
| 3. Kratkoročna sredstva in aktivne časovne razmejitev..... | 61 |
| 4. Zaloge..... | 62 |
| 5. Obveznosti do virov sredstev..... | 62 |
| 6. Kratkoročne obveznosti in pasivne časovne razmejitev..... | 62 |
| 7. Lastni viri in dolgoročne obveznosti..... | 64 |
| 8. Izven bilančna evidenca..... | 64 |
| 9. Druga pojasnila..... | 64 |
| II. IZKAZ PRIHODKOV IN ODHODKOV (NAČELO POSLOVNEGA DOGODKA) S POJASNILI..... | 66 |

| | |
|---|----|
| a.) Analiza prihodkov | 66 |
| b.) Analiza odhodkov | 68 |
| III. IZKAZ PRIHODKOV IN ODHODKOV (NAČELO DENARNEGA TOKA) S POJASNILI | 71 |
| a.) Analiza prihodkov | 71 |
| b.) Analiza odhodkov | 74 |
| IV. IZKAZ RAČUNA FINANČNIH TERJATEV IN NALOŽB | 75 |
| V. IZKAZ RAČUNA FINANCIRANJA | 76 |
| VI. OBRAZEC ELEMENTI ZA DOLOČITEV DOVOLJENEGA OBSEGA SREDSTEV ZA DELOVNO USPEŠNOST IZ NASLOVA PRODAJE BLAGA IN STORITEV NA TRGU | 76 |
| VII. IZRAČUN PRESEŽKA PRIHODKOV NAD ODHODKI ZA URBANISTIČNI INŠTIUT RS ZA LETO 2016 (na podlagi petega odstavka 77. člena ZIPRS1718) | 77 |
| VIII. PREDLOG RAZPOREDITVE UGOTOVLJENEGA POSLOVNEGA IZIDA – PRESEŽKA PRIHODKOV NAD ODHODKI ZA LETO 2016 (VLOGA ZA SOGLASJE) | 77 |

Poslovno poročilo

1. Vizija in poslanstvo JRZ

Urbanistični inštitut Republike Slovenije je osrednja slovenska znanstvenoraziskovalna ustanova s področja planiranja in urejanja prostora ter sorodnih disciplin. Da bi takšen status obdržali še v prihodnosti, se moramo konstantno boriti in strokovni javnosti dokazati, da smo resnično najboljši. Spreminjajoče se okoliščine, tako glede pristopov k raziskovalnemu delu, kakor glede ključnih dejavnikov, ki vplivajo na uspešno izvajanje raziskovalnega dela, predstavljajo nove izzive, s katerimi se moramo stalno soočati in ustrezno in učinkovito spopadati.

Urbanistični inštitut Republike Slovenije mora tudi v prihodnosti ostati osrednja slovenska znanstvenoraziskovalna ustanova s področja planiranja in urejanja prostora ter sorodnih disciplin. To bo mogoče doseči le, če bomo sledili naslednjim temeljnim strateškim ciljem:

1. Doseganje odličnih znanstvenoraziskovalnih rezultatov.
2. Pridobivanje raziskovalnih in strokovnih projektov doma in v tujini.
3. Zagotavljanje povezav med raziskovalnim delom in implementacijo rezultatov raziskav v praksi.
4. Vključevanje raziskovalcev v izobraževalni proces.
5. Zagotavljanje ustrezne kadrovske zasedenosti.
6. Izboljšanje prepoznavnosti ustanove in njenega delovanja doma in v tujini.

Inštitut uresničuje poslanstvo kot interdisciplinarni javni raziskovalni zavod na področju urejanja prostora in s tem povezanih ved:

- Opravlja temeljne in aplikativne raziskave na področju prostorskega načrtovanja in z njim povezanih disciplin. Inštitut stremi k raziskovanju in pojasnjevanju razvoja urbanih fenomenov v Sloveniji, k sistematičnemu spremljanju in dokumentiranju razvoja prostorskih struktur države, zlasti pa razvoja mest in naselij, k sodelovanju pri pripravi zakonov in podzakonskih aktov na vseh področjih urejanja prostora in varstva okolja, k doseganju načel trajnostnega razvoja, uveljavitvi inovativnih pristopov za razvoj pametnih mest »smart city«, k sodelovanju pri vrednotenju naravne in kulturne dediščine ter skrbi za njeno ustrezno vključevanje v prostorske planske in izvedbene akte.
- S prenašanjem znanja svojih raziskovalcev s sodelovanjem v pedagoških procesih, z organizacijo znanstvenih konferenc, strokovnih delavnic in nadaljevalnih ali specialističnih tečajev.
- S svojo založniško dejavnostjo, kjer z izdajanjem znanstvenih in strokovnih publikacij ozavešča javnost, tako strokovno kot laično.

2. Kratka predstavitev JRZ in poudarki za leto 2016

2.1 Kratek opis JRZ

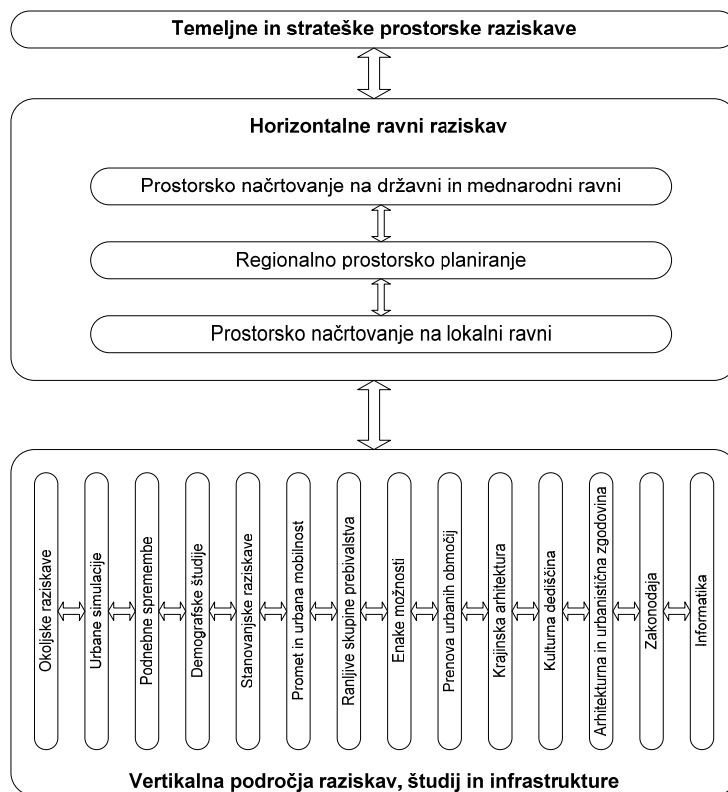
Urbanistični inštitut Republike Slovenije (UIRS) je osrednja slovenska znanstveno raziskovalna ustanova na področju načrtovanja in urejanja prostora in z njo povezanih ved. Ustanovljen je bila leta 1955, kot javni raziskovalni zavod pa deluje od leta 1993.

Temeljne dejavnosti inštituta so raziskovanje, izobraževanje in založništvo. Inštitut vzdržuje tudi referenčno nacionalno knjižnico in INDOK center za področje prostorskih ved na nacionalnem nivoju.

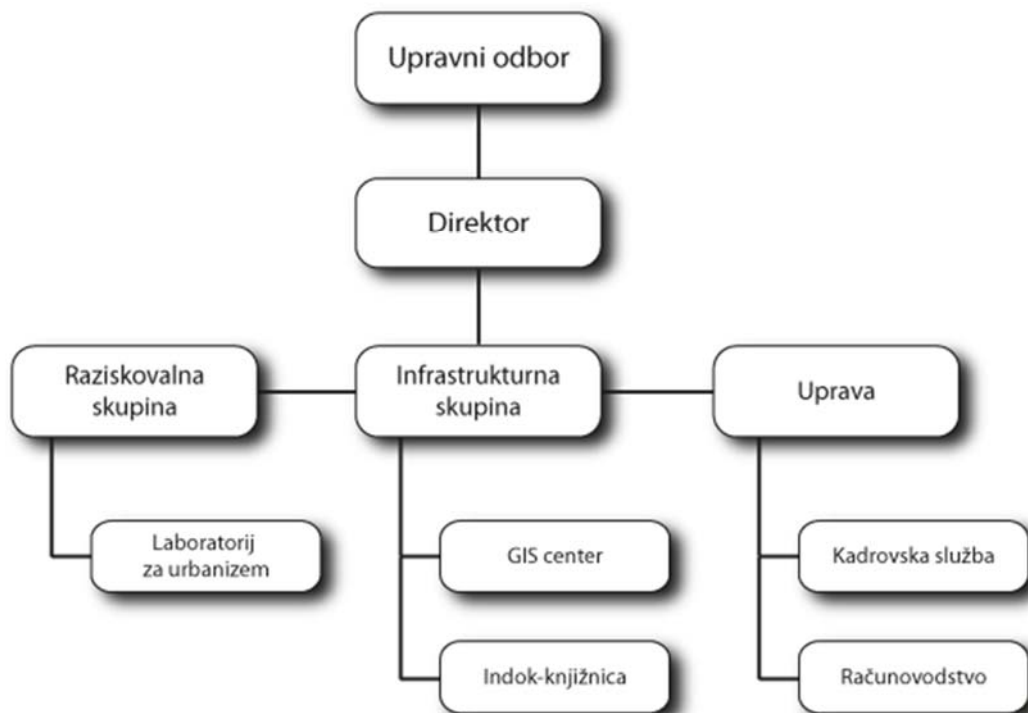
UIRS izvaja temeljne in aplikativne znanstvenoraziskovalne in razvojne projekte na mednarodni, državni, regionalni in lokalni ravni, v katerih obravnava različne probleme in procese urbanističnega in prostorskega razvoja Slovenije in širše ter metodološka in praktična vprašanja razvoja in urejanja mest, naselij in krajine. Raziskovanje prostorskih fenomenov je prvenstveno usmerjeno na naslednja področja: urbane simulacije, podnebne spremembe, demografske spremembe, stanovanja, promet

in urbana mobilnost, ranljive skupine ljudi, enake možnosti, prenova urbanih območij, krajinska arhitektura, kulturna dediščina, arhitekturna in urbanistična zgodovina, zakonodaja in informatika.

STRUKTURA RAZISKAV INŠTITUTA



Notranja organiziranost inštituta:



2.2 Osnovni podatki o raziskovalni dejavnosti JRZ

- Število projektov, katerih nosilec je JRZ: 3; število projektov, kjer je JRZ sodelujoči: 31.
- Število raziskovalnih programov: 1 raziskovalni program, 1 infrastrukturni program.
- Do pet najpomembnejših nakupov raziskovalne opreme: Nakup strežnika, NAS podatkovne enote, programske opreme za delovanje strežnika, MS licence, osebnih in prenosnih računalnikov in druge opreme v skupni višini 39.939,63€.
- Do pet najpomembnejših dosežkov JRZ na področju znanosti:
 1. GOLIČNIK MARUŠIČ, Barbara. Discrepancy between likely and actual occupancies of urban outdoor places. *Urban Forestry and Urban Greening*, ISSN 1618-8667, August 2016, vol. 18, iss. , str. 151-162, ilustr., doi: 10.1016/j.ufug.2016.06.001. [COBISS.SI-ID2760899], [JCR, SNIP, WoS do 4. 11. 2016: št. citatov (TC): 0, čistih citatov (CI): 0, čistih citatov na avtorja (CIAu): 0, Scopus do 29. 6. 2016: št. citatov (TC): 0, čistih citatov (CI): 0, čistih citatov na avtorja (CIAu): 0]
kategorija: 1A1 (Z, A', A1/2); uvrstitev: SSCI, SCI, Scopus, MBP; tipologija ni verificirana
točke: 108.93, št. avtorjev: 1/1
 2. CHEN, Yiyong, LIU, Tao, XIE, Xiaohuan, GOLIČNIK MARUŠIČ, Barbara. What attracts people to visit community open spaces? : a case study of the overseas Chinese town community in Shenzhen, China. *International journal of environmental research and public health*, ISSN 1661-7827. [Print ed.], 2016, vol. 13, iss. 7, str. 1-17, ilustr. [COBISS.SI-ID 2761411], [JCR, SNIP]
kategorija: 1A2 (Z, A1/2); uvrstitev: SCI, Scopus, MBP; tipologijo je verificiral OSICT
točke: 21.04, št. avtorjev: ¼
 3. SENDI, Richard. Je zasebni najemni sektor v Sloveniji zaželen? : proučitev vloge države pri njegovem razvoju = Is the private rented sector desirable in Slovenia? : examining the role of the state in the development of the sector. *Urbani izziv*, ISSN 0353-6483. [Tiskana izd.], dec. 2016, letn. 27, št. 2, str. 29-40, 112-124, doi: 10.5379/urbani-izziv-2016-27-02-003. [COBISS.SI-ID 288302080], [SNIP]
kategorija: 1A3 (Z, A', A1/2); uvrstitev: Scopus (d), MBP; tipologijo je verificiral OSICD
točke: 71.23, št. avtorjev: 1/1
Poglavje v znanstveni monografiji, izdani pri priznani mednarodni založbi
 4. MARUŠIČ, Damjan, GOLIČNIK MARUŠIČ, Barbara. Practical value of user-centred spatial statistics for responsive urban planning. V: HUNG, Ming-Chih (ur.). *Applications of spatial statistics*, (Earth and planetary sciences). Rijeka: InTech, 2016, 127-146
str.<http://www.intechopen.com/books/applications-of-spatial-statistics/practical-value-of-user-centred-spatial-statistics-for-responsive-urban-planning>, doi: 10.5772/65322. [COBISS.SI-ID 2781635]
kategorija: 3B (Z, A1/2); tipologija ni verificirana
točke: 20, št. avtorjev: ½
 5. CIRMAN, Andreja, SENDI, Richard. Housing finance in Slovenia : from a National Housing Fund to a bank-driven system. V: LUNDE, Jens (ur.), WHITEHEAD, Christine (ur.). *Milestones in European housing finance*. Chichester, West Sussex, United Kingdom: John Wiley & Sons, 2016, str. 341-357. [COBISS.SI-ID 22986726]
kategorija: 3B (Z, A1/2); tipologijo je verificiral OSICD
točke: 20, št. avtorjev: 1/2
- Trije najpomembnejši dogodki na JRZ:
 1. Predstavitev izdaje Urbanističnega terminološkega slovarja. Urbanistični terminološki slovar je razlagalni, normativni in prevodni slovar sodobnega slovenskega urbanističnega izrazja, izdelan na podlagi slovenskega gradiva. Obsega 2150 slovarskih gesel s področja urbanizma in z njim povezanih disciplin (arhitekture, krajinske arhitekture, urbanizma, urbanistične zgodovine, urbanistične teorije, komunale, geodezije, demografije, kmetijstva in gozdarstva, kulturne in naravne dediščine, zakonodaje, geografije, sociologije, antropologije, informatike, stanovanj, prometa, urbane ekonomije, prenove, varstva okolja) z razlagami in angleškimi ustrezniki. Slovar je opremljen z risbami in

fotografijami, ki pojasnjujejo posamezna, zlasti težje razložljiva gesla. Dopolnjen pa je tudi z obsežnim seznamom uporabljene literature in pregledom zakonodaje s področja urbanizma. Cilj slovarja je zapolniti vrzel v naši strokovni terminologiji na področju urbanizma in prispevati k poenotenju terminologije v zakonodaji, načrtovanju in strokovni literaturi. Slovar je namenjen arhitektom, urbanistom in strokovnjakom, ki so na kakršenkoli način povezani z urbanistično stroko, arhitektom in urbanistom, občinskim in upravnim službam, odgovornim za prostorsko in urbanistično problematiko, pa tudi študentom in širši javnosti.

2. V letu 2016 smo gostili tri skupine urbanistov. V januarju so bili to urbanisti z različnih švedskih inštitucij. Vodil jih je Olov Schultz z BOVERKET-a (Swedish National Board of Housing, Building and Planning). Predstavili smo jih pretekle in sodobne prostorsko načrtovalske prakse v Sloveniji. Pri predstavitvah so sodelovali strokovnjaki iz našega inštituta, Ministrstva za okolje in prostor, Ljubljanskega urbanističnega zavoda in Mestne občine Ljubljana – Oddelek za prostor.
Marca smo gostili delegacijo urbanistov iz Albanije. Srečanje smo pripravili v soorganizaciji Ministrstva za okolje in prostor ter Ministrstva za urbani razvoj Republike Albanije. Zanimale so jih predvsem sodobne načrtovalske prakse.
V oktobru pa smo gostili skupino urbanistov iz Madžarskega glavnega mesta Budimpešte. Skupino so sestavljali člani združenja Budapest Circle, ki so pred leti sodelovali pri izdelavi Strateškega razvojnega načrta mesta Budimpešta. Program obiska je vseboval predavanja o različnih temah prostorskega planiranja s poudarkom na mestu Ljubljana. Organizirali smo jim tudi vodeni študijski ogled mesta Ljubljane, ki je bil osredotočen predvsem na projekte prenove oz. revitalizacije prejšnjih degradiranih območij.
3. Bili smo pokrovitelj 27. Sedlarjevega srečanja (srečanje vsakoletno prireja Društvo urbanistov in prostorskih planerjev Slovenije) z naslovom Vizije prostorskega razvoja – Zelena tirna infrastruktura. Srečanja so se udeležili številni strokovnjaki, predstavljeni so bili zelo zanimivi in tudi kritični prispevki. Sklepe srečanja - Predloge za pospešen razvoj ključnih projektov slovenske železniške infrastrukture so bili poslali predsednikoma Vlade in RS, ministroma za infrastrukturo in za okolje in prostor ter komisarki EU za transport. Ob tem smo izdali zbornik srečanja v posebni strokovni številki revije Urbani izziv. Ob izidu zbornika smo organizirali tudi okroglo mizo na kateri smo nadaljevali z razpravami na temo srečanja.
 - Število projektov, financiranih iz okvirnega programa EU FP7 in Obzorja 2020, in višina sredstev v EUR: 2 projekta (Inspiration in Prosperity - Obzorja 2020), 86.609,09€ v letu 2016.
 - Število projektov, financiranih iz drugih mednarodnih virov in višina sredstev v EUR: 24 projektov, za katere smo v letu 2016 prejeli sredstva v skupni višini 449.615,22€.
 - Število patentov in inovacij: 0.

2.3 Osnovni finančni podatki

- Celotni prihodki za leto 2016 so bili v višini 1.350.923,07€, celotni odhodki v višini 1.343.913,95€. Presežek prihodkov nad odhodki (AOP888) oziroma poslovni rezultat za leto 2016 je v višini 7.009,12€ pred obračunom davka od dohodka pravnih oseb oz. v višini 6.861,83€ po obračunu davka od dohodkov pravnih oseb.
- Delež prihodkov iz naslova tržne dejavnosti je znašal 104.047,23€ oziroma 7,7% celotnih prihodkov, delež prihodkov iz naslova mednarodnih projektov je znašal 449.615,22€ oziroma 33,28% celotnih prihodkov. Prihodkov, pridobljenih v sodelovanju z gospodarstvom, inštitut ni imel.

2.4 Osnovni kadrovske podatki

- Število zaposlenih na dan 31. 12. 2016: 27.
- Število raziskovalcev, razdeljeno glede na spol raziskovalcev na dan 31. 12. 2016: 12 žensk in 11 moških.

- Število raziskovalcev JRZ vključenih v pedagoški proces v letu 2016: 4.
- Število odličnih tujih uveljavljenih znanstvenikov, gostujočih na JRZ v letu 2016: 0.
- Število mladih raziskovalcev: 1.

2.5 realizacija programa dela v odstotku

- Inštitut je v letu 2016 dosegel 100,07% realizacije finančnega načrta za leto 2016.

3. Poročilo o doseženih ciljih in rezultatih posrednih uporabnikov

3.1 Zakonske in druge pravne podlage, ki pojasnjujejo delovno področje JRZ

Urbanistični inštitut Republike Slovenije (UI RS) je javni raziskovalni zavod; sklep Vlade Republike Slovenije o preoblikovanju je bil sprejet na 6. seji Vlade Republike Slovenije 25.2.1993 (Ur. l. RS, št. 13/93 in 46/93) in sklepa Vlade Republike Slovenije o spremembah in dopolnitvah sklepa o preoblikovanju (Ur. l. RS . 65/99, 96/03, 11/06, 68/08 in 47/11). Urbanistični inštitut Republike Slovenije deluje skladno z zakoni, pravilniki in odredbami pri čemer upošteva:

- Statut Urbanističnega inštituta RS, 20.12.2011
- Zakon o delovnih razmerjih (Uradni list RS, št. 21/13, 78/13 – popr., 47/15 – ZZSDT, 33/16 – PZ-F in 52/16)
- Zakon o sistemu plač v javnem sektorju (Uradni list RS, št. 108/09 – uradno prečiščeno besedilo, 13/10, 59/10, 85/10, 107/10, 35/11 – ORZSPJS49a, 27/12 – odl. US, 40/12 – ZUJF, 46/13, 25/14 – ZFU, 50/14, 95/14 – ZUPPJS15 in 82/15)
- Zakon o raziskovalni in razvojni dejavnosti (Uradni list RS, št. 22/06 – uradno prečiščeno besedilo, 61/06 – ZDru-1, 112/07, 9/11 in 57/12 – ZPOP-1A)
- Zakon o javnih agencijah (Uradni list RS, št. 52/02, 51/04 – EZ-A in 33/11 – ZEKom-C)
- Pravilnik o Ciljnih raziskovalnih programih (CRP) (Uradni list RS, št. 43/11 in 6/12)
- Pravilnik o postopkih (so)financiranja in ocenjevanja ter spremljanju izvajanja raziskovalne dejavnosti (Uradni list RS, št. 52/16)
- Pravilnik o koncesiji za izvajanje javne službe na področju raziskovalne dejavnosti (Uradni list RS, št. 48/03, 20/14 in 56/16)
- Pravilnik o raziskovalnih nazivih (Uradni list RS, št. 126/08, 41/09, 55/11, 80/12 in 4/13 – popr.)
- Pravilnik o infrastrukturnih obveznostih zavodom, ki opravljajo raziskovalno dejavnost (Uradni list RS, št. 4/11, 40/11 – popr., 40/13, 20/14 in 41/15)
- Pravilnik o postopku in merilih za izbor in sofinanciranje znanstvenih monografij (Uradni list RS, št. 12/05 in 24/06)
- Pravilnik o vsebini in načinu vodenja evidence o izvajalcih raziskovalne in razvojne dejavnosti (Uradni list RS, št. 40/13 in 51/14)
- Pravilnik o postopkih (so)financiranja in ocenjevanja ter spremljanju izvajanja raziskovalne dejavnosti (Uradni list RS, št. 52/16)
- Pravilnik o vsebini in načinu vodenja evidence o izvajalcih raziskovalne in razvojne dejavnosti (Uradni list RS, št. 40/13 in 51/14)
- Pravilnik o kriterijih za ugotavljanje izpolnjevanja pogojev za vodjo raziskovalnega projekta (Uradni list RS, št. 53/16)
- Pravilnik o registru zasebnih raziskovalcev (Uradni list RS, št. 12/05, 5/07 in 84/08)
- Uredba o normativih in standardih za določanje sredstev za izvajanje raziskovalne dejavnosti, financirane iz Proračuna Republike Slovenije (Uradni list RS, št. 103/11, 56/12, 15/14 in 103/15)
- Kolektivno pogodbo za javni sektor (Uradni list RS, št. 57/08, 23/09, 91/09, 89/10, 89/10, 40/12, 46/13, 95/14 in 91/15)
- Kolektivno pogodbo za raziskovalno dejavnost (Uradni list RS, št. 45/92, 50/92 – popr., 5/93, 18/94 – ZRPJZ, 50/94, 45/96, 51/98, 73/98 – popr., 39/99 – ZMPUPR, 106/99, 107/00, 64/01, 84/01, 85/01 – popr., 43/06 – ZKolP, 61/08, 67/08, 40/12, 46/13 in 106/15)

- Zakon za uravnoteženje javnih financ (Uradni list RS, št. 40/12, 96/12 – ZPIZ-2, 104/12 – ZIPRS1314, 105/12, 25/13 – odl. US, 46/13 – ZIPRS1314-A, 56/13 – ZŠtip-1, 63/13 – ZOsn-I, 63/13 – ZJAKRS-A, 99/13 – ZUPJS-C, 99/13 – ZSVarPre-C, 101/13 – ZIPRS1415, 101/13 – ZDavNepr, 107/13 – odl. US, 85/14, 95/14, 24/15 – odl. US, 90/15, 102/15 in 63/16 – ZDoh-2R)
- Zakon o javnih financah (Uradni list RS, št. 11/11 – uradno prečiščeno besedilo, 14/13 – popr., 101/13, 55/15 – ZFisP in 96/15 – ZIPRS1617)
- Zakon o izvrševanju proračunov Republike Slovenije za leti 2017 in 2018 (Uradni list RS, št. 80/16)
- Resolucijo o raziskovalni in inovacijski strategiji Slovenije 2011–2020 (Uradni list RS, št. 43/11)
- Slovensko strategijo krepitve Evropskega znanstvenega prostora 2016-2020 (ERA Roadmap)
- Nacionalno strategijo odprtega dostopa do znanstvenih objav in raziskovalnih podatkov v Sloveniji 2015-2020
- Načrt razvoja raziskovalnih infrastruktur - revizija 2016
http://www.mizs.gov.si/fileadmin/mizs.gov.si/pageuploads/Znanost/doc/Strategije/NRRI_2016_SLO.pdf
- Predpise, ki so dosegljivi na spletni strani Ministrstva za izobraževanje, znanost in šport: www.mizs.gov.si/si/zakonodaja_in_dokumenti/veljavni_predpisi_s_podrocja_znanosti/

3.2 Dolgoročni cilji

Ključni dolgoročni cilji UIRS Urbanističnega inštituta so:

| Cilj | Utrjevanje vloge inštituta kot osrednje znanstveno raziskovalne institucije na področju prostorskih ved v RS | | | | | |
|--|---|-------------|-------------|-------------|-------------|--|
| Kazalnik | Pojavljanje inštituta na dogodkih in v javnih medijih, konferencah, okroglih mizah, strokovnih posvetih, v znanstveni, strokovni in ostali literaturi s področja delovanja inštituta | | | | | |
| Ciljna vrednost Leto cilja - 2020 | >30 pojavljanj na dogodkih, v literaturi ipd. / leto | | | | | |
| 2015 | 2016 | 2017 | 2018 | 2019 | 2020 | |
| >70 pojavljanj s prispevki na konferencah, dogodkih, znanstvenih revijah, intervjujih ... (COBISS) | >80 pojavljanj s prispevki na konferencah, dogodkih, znanstvenih revijah, intervjujih ... (COBISS) | | | | | |
| Cilj | Utrjevanje njegove prepoznavnosti v mednarodnem prostoru in vključevanje v mednarodno raziskovalno sfero (vzdrževanje mednarodnih povezav, svetovalno, ekspertno in recenzijsko delo) | | | | | |
| Kazalnik | Sodelovanje v mednarodnih raziskovalnih združenjih, v programih COST, v mednarodnih uredniških odborih | | | | | |
| Ciljna vrednost Leto cilja - 2020 | Članstvo v 8-9 združenjih, > 1 programov COST, > 1 med. uredniški odbori | | | | | |
| 2015 | 2016 | 2017 | 2018 | 2019 | 2020 | |
| Članstvo v 7 združenjih, 8 programov COST, | Članstvo v 3 združenjih, 3 programov COST, | | | | | |

| | | | | | |
|---|--|-------------|-------------|-------------|-------------|
| 1 med. uredniški odbor | 4 med. uredniška odbora | | | | |
| Cilj | Doseganje odličnih rezultatov na področju raziskovanja prostorske problematike | | | | |
| Kazalnik | Objave v znanstvenih publikacijah s področja prostorske problematike | | | | |
| Ciljna vrednost Leto cilja - 2020 | 7 / leto | | | | |
| 2015 | 2016 | 2017 | 2018 | 2019 | 2020 |
| 7 | 6 | | | | |
| Cilj | Razvijanje modelov trajnostnega razvoja mest in urbanih regij na različnih ravneh planiranja: od evropske, nacionalne, regionalne, do lokalne in na različnih področjih povezanih s prostorom. Pri tem so prioritete zlasti raziskovanje in pojasnjevanje razvoja urbanih fenomenov v Sloveniji, sistematično spremljanje in dokumentiranje razvoja prostorskih struktur države, zlasti pa razvoja mest in naselij ter razvoj metodologije prostorskega planiranja, urbanističnega načrtovanja in oblikovanja, krajinskega načrtovanja in oblikovanja | | | | |
| Kazalnik | Število objav v znanstvenih in strokovnih publikacijah s področja, število organiziranih tematskih konferenc, predavanj, okroglih miz ipd. | | | | |
| Ciljna vrednost Leto cilja - 2020 | 15 objav / leto 2-3 konferenci, predavanja ... / leto | | | | |
| 2015 | 2016 | 2017 | 2018 | 2019 | 2020 |
| 18 objav, 5 izvedenih predavanj, konferenc ... | 13 objav, 7 izvedenih predavanj, konferenc ... | | | | |
| Cilj | Sodelovanje pri prostorskem planiranju na državni, regionalni in lokalni ravni | | | | |
| Kazalnik | Udeleženost in organiziranje konferenc, delavnic, predavanj s področja prostorskega planiranja na državni, regionalni in lokalni ravni | | | | |
| Ciljna vrednost Leto cilja - 2020 | Udeležba, organizacija vsaj 1-2 dogodkov letno | | | | |
| 2015 | 2016 | 2017 | 2018 | 2019 | 2020 |
| Organizacija 2 dogodkov in udeležba na 2 dogodkih | Organizacija 1 dogodkov in udeležba na 6 dogodkih | | | | |
| Cilj | Izdelovanje pilotnih urbanističnih projektov in prostorskih planov za naselja in značilne (ali posebne) regije, kar bi omogočilo testiranje teorij | | | | |
| Kazalnik | Število prijav in dobljenih nalog s področja | | | | |
| Ciljna vrednost Leto cilja - 2020 | >0 na leto | | | | |
| 2015 | 2016 | 2017 | 2018 | 2019 | 2020 |
| 0 | 0 | | | | |
| Cilj | Sodelovanje pri pripravi zakonov in podzakonskih aktov na vseh področjih urejanja prostora in varstva okolja | | | | |
| Kazalnik | Sodelovanje, dajanje pripomb, predlogov na pozivih ministrstva pri pripravi zakonov in podzakonskih aktov na vseh področjih urejanja prostora in varstva okolja | | | | |
| Ciljna vrednost Leto cilja - 2020 | Obvezno dajanje pripomb na zakone v pripravi, sodelovanje v skupinah za pripravo zakonov in standardov | | | | |
| 2015 | 2016 | 2017 | 2018 | 2019 | 2020 |
| Dajanje pripomb na zakone, ki so trenutno v pripravi s strani | Dajanje pripomb na zakone, ki so trenutno v pripravi s strani | | | | |

| | | | | | |
|--|---|-------------|-------------|-------------|-------------|
| MOP, 1 sodelovanje v skupini za pripravo standardov | MOP, 1 sodelovanje v skupini za pripravo standardov | | | | |
| Cilj | Sodelovanje pri vrednotenju naravne in kulturne dediščine ter skrb za njeno ustrezno vključevanje v prostorske planske in izvedbene akte | | | | |
| Kazalnik | Število dobljenih nalog s področja na razpisih, sodelovanje z ministrstvi s področja na delavnicah, konferencah in pri pripravi ustreznih strokovnih podlag | | | | |
| Ciljna vrednost Leto cilja - 2020 | >0 / leto | | | | |
| 2015 | 2016 | 2017 | 2018 | 2019 | 2020 |
| 1 | 0 | | | | |
| Cilj | Založništvo znanstvene in strokovne literature: izdajanje Urbanega izziva, osrednje in edine slovenske znanstveno strokovne periodične revije za področje prostorskih ved, priročnikov in drugih znanstvenih in strokovnih publikacij s področja prostorskih ved | | | | |
| Kazalnik | Število izdanih rednih, izrednih in specialnih številke revije Urbani izziv, ter število izdanih znanstvenih in strokovnih publikacij | | | | |
| Ciljna vrednost Leto cilja - 2020 | 3 številke urbanega izziva / leto, >0 izdanih publikacij / leto | | | | |
| 2015 | 2016 | 2017 | 2018 | 2019 | 2020 |
| 3 izdane številke Urbanega izziva, 4 izdane publikacije, monografije (COBISS) | 3 izdane številke Urbanega izziva, 2 izdane publikacije, monografije (COBISS) | | | | |
| Cilj | Pedagoška dejavnost - vključevanje v pedagoške procese na slovenskih in tujih univerzah, mentorstvo mladim raziskovalcem | | | | |
| Kazalnik | Število raziskovalcev inštituta vključenih v pedagoške procese na slovenskih in tujih univerzah, število mladih raziskovalcev | | | | |
| Ciljna vrednost Leto cilja - 2020 | >4 raziskovalci vključeni v pedagoške procese, >0 mladih raziskovalcev | | | | |
| 2015 | 2016 | 2017 | 2018 | 2019 | 2020 |
| 4 raziskovalci vključeni v pedagoške procesne, 0 mladih raziskovalcev | 4 raziskovalci vključeni v pedagoške procesne, 1 mlad raziskovalec | | | | |
| Cilj | Organizacija znanstvenih konferenc, strokovnih delavnic in nadaljevalnih ali specialističnih tečajev | | | | |
| Kazalnik | Število organiziranih znanstvenih konferenc, strokovnih delavnic in nadaljevalnih ali specialističnih tečajev | | | | |
| Ciljna vrednost Leto cilja - 2020 | >0 organiziranih dogodkov / leto | | | | |
| 2015 | 2016 | 2017 | 2018 | 2019 | 2020 |
| 2 usposabljanja na področju trajnostne mobilnosti | 0 | | | | |

| | | | | | |
|--|---|-------------|-------------|-------------|-------------|
| Cilj | Razvoj raziskovalne opreme in druge raziskovalne infrastrukture s posebnim poudarkom na kontinuiranem razvoju javne urbanistične knjižnice in INDOK službe | | | | |
| Kazalnik | Tip raziskovalne opreme, uporaba s strani inštituta in zunanjih uporabnikov | | | | |
| Ciljna vrednost Leto cilja - 2020 | >0 zunanjih uporabnikov raziskovalne opreme, >100 aktivnih članov knjižnice | | | | |
| 2015 | 2016 | 2017 | 2018 | 2019 | 2020 |
| 6 zunanjih uporabnikov raziskovalne opreme, 94 aktivnih članov knjižnice | 6 zunanjih uporabnikov raziskovalne opreme, 101 aktivnih članov knjižnice | | | | |

3.3 Letni/kratkoročni cilji

| Cilji | Projekt ali aktivnost | Kazalnik | Vrednost 2015 | Vrednost 2016 |
|---|--|---|---|--|
| Temeljne in strateške raziskave | | | | |
| Pridobivanje domačih raziskovalnih projektov | Prijavljanje na razpise za raziskovalne projekte | Število prijavljenih in število pridobljenih projektov | 7 prijavljenih projektov 4 pridobljeni projekti | >4 prijavljeni projekti >2 pridobljena projekta |
| Odlično izvajanje raziskovalnega programa z namenom pridobitve financiranja za novo obdobje financiranja | Pisanje in objavlanje znanstvenih člankov v revijah, ki so indeksirane v SCOPUS in WoS | Število pridobljenih točk raziskovalcev, ki so člani raziskovalne skupine | A'' – 70,69 A' – 510,99 A – 32,77 | Povečanje vrednosti A' in A glede na prejšnje leto |
| Izdelovanje anket s področja delovanja inštituta z namenom izdelave raziskav | Izdelava in analiziranje anket | Število izdelanih in analiziranih anket | 1 | 1 |
| Delovanje na strokovnem in aplikativnem področju | | | | |
| Delovanje na področju urbanih simulacij, ki omogočajo preverjanje in testiranje razvitih metodologij s področja prostorskih rešitev | Razvijanje simulacij in pridobivanje nalog s področja za preverjanje hipotez | Število izdelanih simulacij in pridobljenih nalog | 1 | 1 |
| Priprava poročila za Agendo Habitat III, skupaj z Ministrstvom za okolje in prostor | Izdelava poročila | Izdelano poročilo za Agendo Habitat III | / | Izdelano poročilo |
| Mednarodno sodelovanje | | | | |
| Pridobitev mednarodnih projektov iz raznih programov EU s | Iskanje konzorcijev, mreženje, prijava na razpise | Število prijavljenih in pridobljenih projektov | 30 prijavljenih od tega 15 zavrženih, 15 še v prijavi 1 dobljeni | 20 prijavljenih 5 dobljenih |

| Cilji | Projekt ali aktivnost | Kazalnik | Vrednost 2015 | Vrednost 2016 |
|--|--|---|-----------------------------------|-----------------------------------|
| področja delovanja inštituta | | | | |
| Sodelovanje v mednarodnih združenjih s področja delovanja inštituta | Včlanjevanje in sodelovanje v mednarodnih združenjih s področja urbanizma | Število združenj in število sodelovanj na aktivnostih združenj | 7 združenj, 2 aktivna sodelovanja | 8 združenj, 2 aktivna sodelovanja |
| Sodelovanje v programu COST s področja delovanja inštituta | Prijava v COST program in aktivno sodelovanje v aktivnostih, ki jih organizira posamezni program | Število COST programov v katerih sodelujejo naši raziskovalci | 8 | 8 |
| Izobraževanje in izpopolnjevanje | | | | |
| Organiziranje izobraževanj za izdelovalce celostnih prometnih strategij | Izvedba izobraževanja | Število izobraževanj in število udeležencev | 1 izobraževanje, 60 udeležencev | 1 izobraževanje, 60 udeležencev |
| Sodelovanje pri izvajanju dodiplomskih, specialističnih in podiplomskih študijskih programov na univerzah in visokošolskih zavodih | Pridobitev pogojev za izvajanje programov s strani raziskovalcev inštituta | Število raziskovalcev, ki sodelujejo pri izvajanju dodiplomskih, specialističnih in podiplomskih študijskih programov | 6 | 4 |
| Mentorstvo mladim raziskovalcem | Pridobitev pogojev za mentorja | Število mentorjev | 0 | >0 |
| Organizacija predavanj, konferenc in drugih dogodkov | | | | |
| Organiziranje predavanj na aktualne teme o urbanizmu | Iskanje potencialnih predavateljev | Število organiziranih predavanj | 3 | 4 |
| Organiziranje konferenc za potrebe projektov, ki jih izvaja inštitut | Izvedba konference | Število konferenc | 2 | 2 |
| Založniška dejavnost | | | | |
| Izdajanje revije Urbani izziv | Pridobivanje člankov, uredniško delo, priprava revije, tisk revije | Število izdanih števil letnika | 3 | 3 |
| Izdajanje ostalih raziskovalnih in strokovnih publikacij | Pridobivanje tekstov, uredniško delo, priprava | Število izdanih publikacij | 4 | 3 |

| Cilji | Projekt ali aktivnost | Kazalnik | Vrednost 2015 | Vrednost 2016 |
|--|---|--|---|--|
| | publikacije, tisk publikacije | | | |
| Infrastrukturna dejavnost | | | | |
| Povečanje prepoznavnosti inštituta pri strokovni in laični javnosti | Izdelava Facebook strani in Twitter računa | Število všečkov in prijateljev na FB strani ter število sledilcev in objav na Twitter računu | 0 – FB stran in Twitter račun še ne obstajata | 10 všečkov, 10 prijateljev, 10 sledilcev in 50 objav |
| Razvoj odprtokodnih GIS sistemov za uporabo v spletnih sistemih | Preverjanje, testiranje, izdelava raznih dodatkov za GIS sisteme | Število preverjenih sistemov in število izdelanih dodatkov | 1 preverjen sistem, 3 izdelani dodatki | 1 preverjen sistem, 5 izdelanih dodatkov |
| Povečanje uporabe Generativne spletne platforme za javno participacijo v procesih prostorskega načrtovanja | Oglaševanje uporabe, možnosti in uporabnosti platforme pri zainteresirani javnosti | Število pridobljenih uporabnikov platforme | Oprema je bila v fazi testiranja in še ni bila na voljo novim uporabnikom | 1 do 2 nova uporabnika opreme |
| Delujoča raziskovalna oprema | Spremljanje stanja, ažuriranje in odpravljanje težav raziskovalne opreme | Ali oprema deluje brez težav? | Da | Da |
| Izobrazba raziskovalcev za uporabo raziskovalne opreme | Izvajanje izobraževalnih tečajev | Število izvedenih tečajev | 5 | 8 |
| Izdelava spletnih strani za projekte pri katerih sodeluje inštitut | Pri pridobivanju projektov, pri katerih je potrebna izdelava spletne strani se ponudi storitve izdelave, vzdrževanja in gostovanja spletne strani | Število pridobljenih in izdelanih spletnih strani? | 15 | 16 |
| Aktualna spletna stran inštituta | Osveževanje vsebine spletne strani | Ali je vsebina spletnih strani ažurna? | Da | Da |
| Informacijsko dokumentacijska in knjižnična dejavnost | | | | |
| Prirast knjižnega gradiva | Nakup ali pridobitev strokovne literature | Število pridobljenih enot | 404 | 100 |

| Cilji | Projekt ali aktivnost | Kazalnik | Vrednost 2015 | Vrednost 2016 |
|--|--|--|--------------------------------------|--------------------------------------|
| Porast izposoje knjižnega gradiva | Izposojanje knjižnega gradiva | Število izposojenih enot | 384 | 400 |
| Porast aktivnih članov knjižnice | Reklamiranje uporabnosti knjižnice | Število aktivnih članov | 94 | 100 |
| Povečan vnos zapisov v bibliografsko bazo podatkov | Ponujanje storitev vnosa zapisov v bibliografsko bazo podatkov | Število kreiranih in prevzetih zapisov | 230 kreiranih, 208 prevzetih zapisov | 300 kreiranih 250 prevzetih zapisov- |
| Aktualna spletna stran knjižnice | Osveževanje vsebine spletne strani | Ali je vsebina spletnih strani ažurna? | Da | Da |

3.4 Ocena uspeha pri doseganju zastavljenih ciljev

Fizični kazalci

V letu 2016 smo izvedli oziroma še izvajamo naslednje naloge:

| V okviru ARRS | |
|---------------------------------------|---|
| 1 raziskovalni program | P5-0100 Prostorsko načrtovanje |
| 1 infrastrukturni program | I0-0016 - Infrastrukturna dejavnost UI |
| 4 temeljne raziskovalne projekte | J5-7323 - Pomen odprtega urbanega prostora za zdravo odraščanje in aktivno staranje J5-6824 - Inovativne oblike bivalnih okolij za starejše ljudi v Sloveniji J5-7295 - Sistemska podpora odločanju pri urbani prenovi slovenskih naselij z vidika uravnoteženja energetske učinkovitosti in upravljanja z lokalnimi viri v soseskah J5-7178 - Integralni sistem poplavno vzdržnega prostorskega načrtovanja |
| 3 ciljno raziskovalne projekte | V5-1651 - Analiza možnosti za izvajanje urbanih projektov z uporabo javno zasebnega partnerstva V5-1653 - Razvoj procesa in postopkov priprave integralnega pomorskega prostorskega načrtovanja V6-1629 - Umeščanje kmetijskih objektov v krajino in reševanje prostorskih konfliktov v okviru Ciljnega raziskovalnega programa »Zagotovimo.si hrano za jutri« v letu 2016 |
| V okviru programa Obzorje 2020 | |
| 2 projekta | INSPIRATION (Obzorje 2020) - Integrated Spatial Planning, land use and soil management Research ActTION PROSPERITY (Obzorje 2020) - Prosperity through innovation and promotion of Sustainable Urban Mobility Plans |
| V okviru drugih EU programov | |
| 10 projektov in 3 COST Actions | LUMAT - Implementation of Sustainable Land Use in Integrated Environmental Management of Functional Urban Areas (Interreg Central Europe) UCITIES - Human cities Challenging the city csale (Creative Europe) Evidence - Evidence of the Proven Economic Benefits of Sustainable Transport Initiatives to Facilitate Effective Integration in Urban Mobility Plans (CIP-IEE-2013) |

| | |
|----------------------------------|--|
| | BIKE2WORK - Smart Choice for commuters (CIP-IEE-2013) Push&Pull - Parking management and incentives as successful and proven strategies for energy-efficient urban transport (CIP-IEE-2013) ARTNOUVEAU – Sustainable protection and promotion of the Art Nouveau heritage in the Danube region (Interreg Danube T.P.) LOS_DAMA! – Landscape and Open Space Development in Alpine Metropolitan Areas (Alpine Space) ASTUS Alpine Smart Transport and Urbanism Strategies (Alpine Space) PLURALPE – Enhancing rural capacities for a pluralistic Alpine Space (Alpine Space) DANUBE ART – Artnouveau in Danube region COST TU1306 CYBERPARKS COST TN1201 Gender, Science, Technology and Environment – genderSTE COST TD1202 Mapping and the citizen sensor |
| V okviru tržne dejavnosti | |
| 12 projektov | MOL-PSP NUK-mreza knjižnic Priprava nacionalnega poročila za Agendo Habitat III Celostna prometna strategija Novo mesto Mikrosimulacijski model prebivalstva Občine Domžale MOL Portret mesta - Fabianijeva Ljubljana Prenova KD & turizem Zloženska-prenova KD Študija variant za vzpostavitev kolesarske povezave med Ljutomerom in Ormožem Spremembe in dopolnitve Strateškega prostorskega načrta Mestne občine Ljubljana DOSTOPNOST III LAFARGE |

V letu 2016 smo prijavi na raznih domačih razpisih in na razpisih EU programov:

| Št | Vir | Program | Naslov projekta |
|--------------------------|------|--------------|---|
| Odobreni projekti | | | |
| 1 | ARRS | CRP | Umeščanje kmetijskih objektov v krajino in reševanje prostorskih konfliktov |
| 2 | ARRS | ARRS | Analiza možnosti za izvajanje urbanih projektov z uporabo javno zasebnega partnerstva |
| 3 | ARRS | CRP | Razvoj procesa in postopkov priprave integralnega pomorskega prostorskega načrtovanja |
| 4 | EU | Alpine Space | ASTUS - Alpine Smart Transport and Urbanism Strategies |
| 5 | EU | Alpine Space | LOS_DAMA - Landscape and Open Space Development in Alpine Metropolitan Areas |
| 6 | EU | Urban Europe | C3PLACES - using ICT for Co-Creation of inclusive public Places |
| 7 | EU | Alpine Space | PlurAlps Enhancing rural capacities for a pluralistic Alpine Space |
| 8 | EU | Interreg CE | LUMAT Implementation of Sustainable Land Use in Integrated Environmental Management of Functional Urban Areas |
| 9 | EU | Danube | ARTNOUVEAU Sustainable protection and promotion of the Art Nouveau heritage in the Danube region |

| Št | Vir | Program | Naslov projekta |
|--|-------|-----------------|---|
| 10 | H2020 | Horizon 2020 | CONNECTING CO-production with NaturE for City Transitioning, INovation and Governance |
| 11 | H2020 | Horizon 2020, | PROSPERITY Promoting take up of the innovative concept of Sustainable Urban Mobility Plans |
| Uvrščeni v drugi krog | | | |
| 1 | ARRS | ARRS (temeljni) | Model staranja v domačem bivalnem okolju |
| 2 | ARRS | ARRS (temeljni) | Okoljske spremembe in kraški vodni viri: vplivi, ranljivost in prilagoditve rabe prostora |
| Prijavljeni, čakajo na končno odločitev | | | |
| 1 | EU | Creative Europe | INSIDE ART NOUVEAU Living environment and interior decoration at the turn of the 20th century |
| 2 | EU | Interreg CE | Benefit |
| 3 | EU | Interreg CE | CHANCE - Cultural heritage linked to natural hazards in CE |
| 4 | EU | Interreg CE | SMURRF Smart urban revitalization of river functions |
| 5 | EU | ADRION | Towards the development of a creative tourism model based on cultural and natural heritage assets (C-ROOTS) |
| 6 | EU | ADRION | IMeet Innovative Model for Entrepreneurship, Economic and Territorial Development |
| 7 | EU | ADRION | AdrionMuse |
| V dogovarjanju za morebitno prijavo na naslednji razpis | | | |
| 1 | EU | Interreg SLO-A | MAPP - Make Ageing in Place Possible |
| 2 | EU | LAS | Turistični produkti za starejše na območju občin LAS |
| 3 | H2020 | H2020 | SAFE-mobility: Smart, Accessible, Friendly and Efficient Mobility as a tool to develop social cohesion and urban-rural spatial continuity |
| 4 | H2020 | H2020 | 10 x 10 – 115 cities on the fast track to people-oriented city |
| 5 | H2020 | H2020 | INSTINCT: INtegrated Sustainable Transport Infrastructures, Networks and City Development policies |
| Zavrjnjeni | | | |
| 1 | ARRS | ARRS | potential of GIS based behavioural maps as a tool for design of urban public spaces |
| 2 | ARRS | ARRS | Analiza stanovanjskega standarda v Sloveniji: ugotavljanje stopnje prenaseljenosti stanovanj in občutne stanovanjske prikrašenosti |
| 3 | EU | Danube | Capacity building for small and medium cities – City Centre Revival |
| 4 | EU | Interreg CE | (delovni naslov) Our River / Urban design solutions to protect and increase the economic and environmental potential of river corridors |
| 5 | EU | Alpine Space | AbbeyChance - The abbey system as a chance to foster transnational Alpine identity and sustainable development |
| 6 | EU | Urban Europe | U-CREATE Understanding Resilient Cities: a tool for Environment-behaviour Assessment, Time & Ecology |
| 7 | EU | Urban Europe | Health, inclusion and sustainability in deprived neighbourhoods |
| 8 | EU | MED | D.eu.L European Design of Places |

| Št | Vir | Program | Naslov projekta |
|----|-------|---------|---|
| 9 | EU | Danube | Sava B.I.K.E. Boosting Intermodality, Knowledge and Experience: a framework for integrated green development in the Sava River corridor |
| 10 | EU | Danube | CITY-GOV Consistent Decision-Making in Urban and Metropolitan Areas based on Participatory and Multi-actor Governance. |
| 11 | EU | Danube | ACCD Accelerating Danube |
| 12 | EU | MED | PAYS.CG: PAYS MED Coastal Governance. Action plans for landscape enhancement and sustainable tourism promotion in sensible coastal areas. |
| 13 | EU | MED | GRINNCLUSTER - A CLUSTER for ecosystemic sustainable growth in MED Areas of Special Interest |
| 14 | H2020 | H2020 | RAINBOW - Resilient Adaptation by Innovative Nature-Based Solutions: Opportunities for urban climate and Water management - European Green Capitals as best practice examples |
| 15 | H2020 | H2020 | NYMPH - Nature Based Solution City Framework for Sustainable Development and the Enhancement of Climate and Water Resilience in Urban Areas |
| 16 | H2020 | H2020 | IMPULSE Innovations in Mobility Planning in Urban neighbourhoods through Local Stakeholder Engagement |
| 17 | H2020 | H2020 | CIVITAS ACROSS, Applying CIVITAS in Regions for Optimised Sustainable Systems Euro Project Consult |

V sklopu letnih predavanj smo izvedli štiri predavanja:

- UČINKOVITO DELUJOČE KRAJINE - Upravljanje z meteornimi vodami v sodobnem urbanizmu (Brad Collett)
- URBANA PRENOVA VELIKIH STANOVANJSKIH SOSEK V FRANCIJI - Kako meščani dojemajo privatizacijo javnega prostora? (Christine Lelévrier)
- RUSKA MESTA - Pretekla in sodobna urbanistična teorija in praksa (Olga Krassovskaya)
- Urbani razvoj obalnih območij na Švedskem - Preobrazba obvodnih območij v Stockholmu, Malmu in Gothenburgu (Olov Schultz)

Na področju založniške dejavnosti smo izdali tri številke Urbanega izziva ter publikaciji Urbanistični terminološki slovar in Portret mesta – Fabianijeva Ljubljana.

Urbani izziv je znanstveno-strokovna periodična publikacija, ki izhaja v okviru inštitutske založbe »Urbani izziv – publikacije«. Prva številka Urbanega izziva je izšla decembra 1989. Revija Urbani izziv je namenjena razširjanju znanstvenih in strokovnih dognanj ter obravnava problemov urejanja prostora v Sloveniji in tujini. Do leta 2008 so imele posamezne številke vodilno temo, od leta 2009 naprej številke niso več tematsko usmerjene, ampak so v reviji objavljeni prispevki z različnimi »prostorskimi« temami, iz različnih znanstvenih ved in disciplin (npr. urbanizem, arhitektura, krajinska arhitektura, geografija, geodezija, sociologija, ekonomija ipd.), ki sledijo znanstvenemu in profesionalnemu zanimanju avtorjev za prostorsko načrtovanje ter z njim povezanimi področji.

V letu 2016 je bil Urbani izziv indeksiran v naslednjih indeksih:

SCOPUS ELSEVIER, SJR: 0.304 (Quartile: Q2), SNIP: 0.703 (Quartile: Q2), IPP: 0.955

GOOGLE SCHOLAR, h5-index: 8, h5-median: 10

INDEX COPERNICUS, ICV: 86,09

THOMPSON REUTERS, IF: še vedno v evalvaciji

Na področju knjižnične in Indok dejavnosti smo izvedli naslednje aktivnosti:

| Cilj | Aktivnost | Kazalnik | Vrednost |
|--|--|--|--------------------------------------|
| Prirast knjižnega gradiva | Nakup ali pridobitev strokovne literature | Število pridobljenih enot | 311 |
| Porast izposoje knjižnega gradiva | Izposojanje knjižnega gradiva | Število izposojenih enot | 332 |
| Porast aktivnih članov knjižnice | Reklamiranje uporabnosti knjižnice | Število aktivnih članov | 101 |
| Povečan vnos zapisov v bibliografsko bazo podatkov | Ponujanje storitev vnosa zapisov v bibliografsko bazo podatkov | Število kreiranih in prevzetih zapisov | 129 kreiranih, 165 prevzetih zapisov |

Finančni kazalci

| Vsebina | Načrt 2016 v € | Realiz. 2016 v € | Index realiz.2016/ načrt 2016 |
|---|---------------------|---------------------|-------------------------------------|
| Raziskovalni program | 245.160,00 | 243.911,46 | 99,49 |
| Vpetost programov v mednarodne projekte | 0,00 | 0,00 | - |
| Ustanoviteljske obveznosti | 147.475,00 | 166.143,09 | 112,66 |
| Temeljni in aplikativni raziskovalni projekti | 84.125,00 | 91.761,05 | 109,08 |
| CRP-ciljni raziskovalni projekti | 0,00 | 12.653,66 | - |
| Mladi raziskovalec | 0,00 | 7.151,67 | - |
| Infrastrukturni program | 21.679,00 | 21.590,00 | 99,59 |
| Povračila stroškov po kolektivni pogodbi RD | 26.568,00 | 26.478,32 | 99,66 |
| Znanstvena periodika | 12.867,00 | 12.866,84 | 99,99 |
| Tuja znanstvena literatura in baze podatkov | 405,00 | 400,00 | 98,77 |
| Osrednji specializirani informacijski centri | 222.500,00 | 222.500,00 | 100,00 |
| Bilateralni sporazum Slovenija - Kitajska | 611,00 | 0,00 | - |
| Sofinanciranje udeležbe na tujih znanstvenih sestankih | 345,00 | 516,01 | 149,57 |
| Druge naloge - trg | 150.000,00 | 104.047,23 | 69,36 |
| Tuji naročniki | 437.765,00 | 440.633,58 | 100,65 |
| Prihodki od obresti, drugo | 500,00 | 270,16 | 54,03 |
| Prihodki za investicijsko vzdrževanje | 0 | 0 | 0 |
| Skupaj | 1.350.000,00 | 1.350.923,07 | 100,07 |

Opisni kazalci

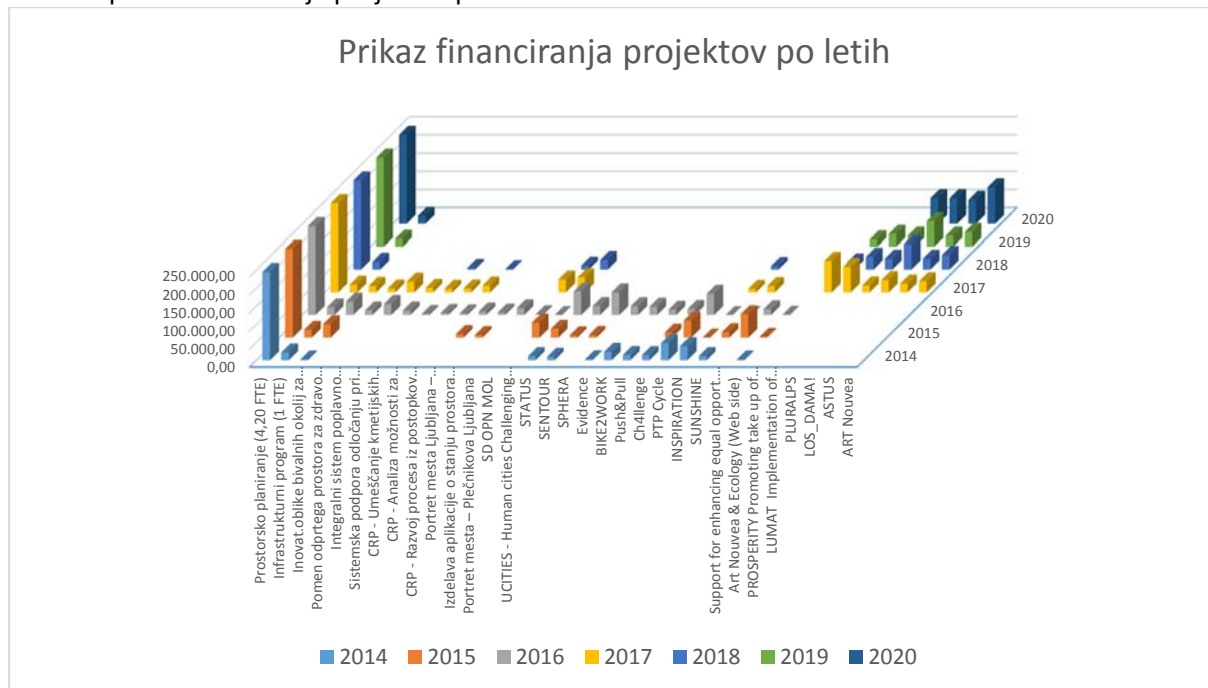
Urbanistični inštitut RS je, kot je povedano v uvodu, Javni raziskovalni zavod. Spada pod Ministrstvo za izobraževanje, znanost in šport. Resorno ministrstvo pa je Ministrstvo za okolje in prostor. Kot je v

uvodu zapisano so temeljne dejavnosti inštituta raziskovanje, izobraževanje in založništvo. Predvsem pa je ena izmed dejavnosti oziroma usmeritev tudi nuditi podporo svojemu resornemu ministrstvu. Podpora naj bi se odražala predvsem na področju raziskav, priprave strokovnih gradiv, strokovnih stališč in dokumentacij ter izdelave strokovnih in neodvisnih študij ter podlag.

V preteklih letih je to sodelovanje čisto zamrlo. V letu 2016 smo uspeli skupaj z ministrstvom to sodelovanje obuditi in posledica tega je bila izdelava poročila za Agendo Habitat III, ki smo ga skupaj z Ministrstvom tudi izdelali. Ministrstvu smo v letu 2016 predstavili rezultate našega obiska Albanije, kamor smo na željo ministrstva poslali našega strokovnjaka s področja zemljiške politike. Ministrstvu pa smo predstavili tudi naše izkušnje in spoznanja s področja inovativnih oblik bivalnih okolij za starejše, dostopnosti grajenega in komunikacijskega okolja za ranljive skupine in kako oblikovati zasebni najemni stanovanjski trg v Sloveniji. Ob koncu leta pa smo skupaj z ministrstvom uskladili skupne načrte za sodelovanje v letu 2017, ki smo jih tudi zapisali v Plan dela inštituta za prihajajoče leto.

Inštitut na letni ravni dobi okoli 20% sredstev iz naslova ustanoviteljskih obveznosti s strani pristojnega Ministrstva za izobraževanje, znanost in šport. Vsa ostala sredstva pa mora pridobiti na razpisih raznih ministrstev, EU razpisih ali razpisih drugih neposrednih ali posrednih proračunskih uporabnikov (kor so na primer občine, agencije ipd.). Primarni uporabnik naših storitev je Ministrstvo za okolje in prostor ter občine s svojimi oddelki za prostor. Zaradi zakona o prostorskem načrtovanju v katerem ta prelaga izdelavo Občinskih prostorskih načrtov in ostalih podrobnih aktov na pravne osebe in izključuje javne zavode, inštitut ne more izvajati določenih nalog, ki jih je izvajal v preteklosti. Temu primerno se je tudi zmanjšal nabor nalog, ki jih lahko na inštitutu izvajamo (to so v glavnem izdelava raznih strokovnih podlag, prostorske in okoljske analize, demografske študije ipd.). Te pa niso nujno potrebne za izdelavo občinskih prostorskih načrtov in jih posledično občine tudi ne naročajo.

Grafični prikaz financiranja projektov po letih.



Na inštitutu smo zato primorani, da vire sredstev za nemoteno delo inštituta pridobivamo na razpisih ARRS in EU programov. Težava v takem pridobivanju sredstev in nalog je v tem, da je konkurenca na tem področju izredno velika in nemalokrat so prijave neuspešne. Od prijave projekta in objave rezultatov ter začetka projekta lahko mine celo leto. Projekti na določenih EU programih pa niso niti 100% pokriti. Določeni programi pokrijejo od 50% pa do 85% stroškov, ki jih imamo z izvajanjem

projektov. Zato na letni ravni prijavimo zelo veliko projektov, da lahko na koncu leta zapolnimo plan za naslednje leto delovanja. Druga težava pa je, da so ti projekti večinoma večletni in se na prvi pogled visoka vsota, ki jo dobimo za projekt, razbije na letna izplačila, ki pa so z razliko projektov iz programa Obzorje 2020, ki so plačani 100% in to v naprej, plačani s pol letnim ali celo celoletnim zamikom. To pa predstavlja velike likvidnostne težave, zaradi katerih moramo občasno najeti premostitveni kredit.

Delo v letu 2016 je v glavnem potekalo ob izvajanju že pridobljenih domačih in EU projektov in pisanju prijav za bodoče projekte. Ob tem smo izvajali temeljne in aplikativne raziskave na različnih ravneh od mednarodne do lokalne ter na različnih raziskovalnih področjih: prostorsko načrtovanje, urbanistično načrtovanje in oblikovanje, urbane simulacije, varstvo okolja, energetska učinkovitost, podnebne spremembe, demografija, stanovanjske raziskave, promet in urbana mobilnost, problematika ranljivih skupin prebivalstva, prenova urbanih in degradiranih območij, kulturna dediščina, arhitekturna in urbana zgodovina, zakonodaja, informatika.

V okviru temeljnega in strateškega raziskovanja smo proučevali nove strategije in metodološka ogrodja za usmerjanje razvoja prostora ter sodobne tehnologije in metode za doseganje učinkovite urbanistične prakse. Pozornost smo usmerjali v načrtovanje v spremenjenih klimatskih in demografskih pogojih ter razvijali inštrumente za trajnostno urejanje prostora, za usmerjanje in kontrolo procesov prenove, zgoščevanja in re urbanizacije mestnih območij, za spodbujanje regeneracije degradiranih območij, revitalizacijo javnih prostorov, za spodbujanje trajnostnih oblik prometa, za zagotavljanje boljše dostopnosti in povečanje bivalne kakovosti za vse skupine prebivalstva. Cilj tega proučevanja je razvijanje novih metodoloških pristopov v prostorskem planiranju in urbanističnem načrtovanju, ki je podlaga za pripravo prostorskih politik na ravni države, regije in lokalnih skupnosti.

Na področju regionalnega prostorskega načrtovanja smo dali v letu 2016 večji poudarek na vključevanju UIRS v procese izvajanja nove generacije regionalnih razvojnih programov, s projektnimi predlogi ali preko članstva v regionalnih odborih in preko izvajanja evropskih projektov. Predstavljena so bila nova orodja, npr. za sodelovanje javnosti in izpostavljene teme, s katerimi so se regije do sedaj manj ukvarjale in sicer urbana prenova, celovito prometno načrtovanje, prilagajanje podnebnim in demografskim spremembam in druge.

Na področju krajinskega in urbanističnega načrtovanja in oblikovanja smo v letu 2016 nadaljevali z raziskovanjem metod načrtovanja mestne krajine. Posebno pozornost smo posvetili raziskovanju možnosti in pripravi usmeritev in priporočil za vključevanje samopreskrbe s hrano v načrtovanje zelenih površin in odprtih urbanih območij (vrtničarstva in urbanega kmetijstva), pripravi priporočil ter uporabi novih tehnologij za analizo, raziskovanje in oblikovanje javnih odprtih prostorov in zelenih površin. Posebno pozornost smo posvetili tudi povezovanju načrtovanja urbane in kulturne krajine za zagotavljanje zdravega in prijetnega bivalnega okolja ter analizi možnosti razvoja vitalnih lokalnih urbanih centrov v povezavi s podporo delovanja kreativnih industrij.

Prenova mest in naselij je ena najpomembnejših nalog prostorskega načrtovanja, saj se v skladu s teorijo trajnostnega razvoja sedanjosti in predvideni bodoči razvoj mesta vedno bolj usmerja v že pozidan mestni prostor. Cilji prenove so dvig kvalitete fizičnega in socialnega prostora, demografsko in ekonomsko oživljanje mest, krepitev kulturne identitete mestnega prostora in arhitekture in dvig življenjskega standarda stanovanjskih območij na raven današnjih potreb. Prenova je izjemno pomembna tudi z vidika racionalne rabe prostora, usmerjanja poselitve in zniževanja emisij CO₂ zaradi manjše potrebe po transportu.

Na področju analiz dostopnosti za funkcionalno ovirane ljudi smo nadaljevali s tehnološkim razvojem in nadgradnjo interaktivnih modelov za funkcionalno ovirane ljudi po načelu medoperabilnega okvira za pridobivanje in uporabo informacij na različnih področjih: turizem, gradbeništvo, planiranje, upravljanje, prenove, investicije, analize in raziskave. Inovativnost na tem področju predstavlja

računalniško podprt sistema za simulacijo in vizualizacijo dejanskega in hipotetičnih stanj dostopnosti.

Na področju raziskav prometa in urbane mobilnosti smo se osredotočali na razvoj konceptov in strategij prometa in mobilnosti na državni, regionalni in lokalni ravni. Vključevali smo se v mednarodne aktivnosti na področju upravljanja mobilnosti z novimi prijavi na razpise EU in sodelovali v Evropski platformi za upravljanje mobilnosti EPOMM. Na konferenci EPOMM v Firencah smo predstavili prispevek o naših izkušnjah s Celostnim prometnim načrtovanjem.

Raziskovanje in razvojno delo na področju informatike je bilo naprej usmerjeno v razvijanje teoretskih, metodoloških in razvojnih modelov za potrebe planiranja in urejanja prostora, regionalnih simulacijskih modelov in geografskih informacijskih sistemov v podporo različnim prostorskim raziskavam.

V letu 2016 je bilo delo usmerjeno v razvijanje teoretskih, metodoloških in razvojnih modelov za potrebe planiranja in urejanja prostora in regionalnih simulacijskih modelov. Simulacije urbanega razvoja predstavljajo integracijo operativnih kvantitativnih (analitičnih) metod ocenjevanja učinkov in posledic (če...potem...). V letu 2016 smo nadaljevali delo na pilotiranju na območju Mestne občine Ljubljane. Cilj tega je simulacijska podpora aktivnostim sprejemanja in informiranja o novih urbanističnih projektih, predvsem 3D vizualizacijah le-teh v okviru 3D urbanizma.

Nadaljevali smo z raziskovanjem možne uporabe medmrežnih GIS sistemov za podporo pri odločanju in javni participaciji. Testirali smo in odpravljali napake na Generativni spletni platformi za javno participacijo v procesih prostorskega načrtovanja. Orodja platforme pa smo uporabili tudi pri dveh projektih, ki jih izvajamo na inštitutu. To je orodje Spleta 2.0, ki omogoča zainteresirani javnosti, da lahko orodje uporabi in z njegovo pomočjo izvede javno participacijo.

Za infrastrukturno podporo temeljnemu, razvojnemu in aplikativnemu raziskovanju na področju urbanizma in sorodnih ved je ustanovljen Center za geografske informacijske sisteme UIRS ali na kratko GIS center UIRS. Osnovna področja podpore so:

- Simulacijska infrastruktura. Osrednja enota GIS centra je laboratorij za izvajanje urbanih simulacij na makro, mezo in mikro ravni za potrebe urbanističnega načrtovanja, zemljiške politike, regionalnega planiranja, varstva okolja in kulturne dediščine ter vključevanja Slovenije v svetovne mreže podobnih dejavnosti.
- Tehnična infrastruktura za področje geografskih informacijskih sistemov vsebuje vzdrževanje geografskih informacijskih sistemov (GIS) in ostalih oblikovalskih orodij za potrebe raziskovalnih programov, uvajanje uporabe sodobne informacijske tehnologije v povezavi s projekti e-uprave in e-Evropske ter izobraževanje in svetovanje raziskovalcem na tem področju.
- Podatkovna infrastruktura predstavlja zbiranje, predelavo, prikaze podatkov v obliki ter načinih, neposredno uporabnih za monitoring urbanega razvoja, za analize stanja ter teženj razvoja, za proučevanje temeljnih prostorskih paradigem ter za vrednotenje učinkov in posledic predlaganih prostorskih ukrepov. INDOK center kot podporo GIS centru izvaja vzdrževanja in distribucije pridobljenih elektronskih baz podatkov.
- Izobraževalna infrastruktura je namenjena izvajanju izobraževanja za Autodesk GIS, ESRI GIS sisteme ter drugo aplikativno programsko opremo, ki jo izdeluje ali uporablja center.

Nadaljevali smo z nudenjem tehnične pomoči raziskovalcem in zaposlenim na inštitutu, kot so odpravljanje težav na raziskovalni opremi, nadgradnja le-te, ter svetovanje o vprašanih uporabi novih tehnologij.

Poleg osnovne dejavnosti smo v letu 2016 nadaljevali z raziskovanjem možne uporabe medmrežnih GIS sistemov za podporo odločanju in javni participaciji. To je razmeroma novo področje, ki omogoča, da se v proces urbanističnega planiranja vključi javnost preko interneta, ki je vse bolj in bolj dostopen v Sloveniji. Na naši raziskovalni opremi smo namestili DNN odprtokodni sistem za upravljanje vsebin

spletišč, spletnih portalov in spletnih strani, ki smo ga uporabili kot osnovo programsko opremo za PPGIS raziskovalni sistem. Pri tem smo uporabili Googleve odprtokodne knjižnice za izdelavo testnih GIS modulov.

Naš Indok center in knjižnica sta v letu 2016 nemoteno izpolnjevala osnovne dejavnosti kot so: spremljanje znanstvene in razvojne dejavnosti sodelavcev inštituta, sodelovanje v sistemu COBISS, naročanje in obdelava gradiva, storitve uporabnikom (izposoja, retrospektivna iskanja, signalne informacije in izdelava seznamov novosti, citiranosti in bibliografij, medknjižnična izposoja) in podobno. Skrbeli smo tudi za ažurnost spletne strani inštituta. Poleg osnovnih informacij o inštitutu ter knjižnici in gradivu so na tej strani tudi povezave do polnih besedil člankov naročenih revij ter spletnih strani konzorcijev, katerih člani smo. Pripravljamo in redno objavljamo tudi kliping za področje urejanja prostora iz častnikov Delo, Dnevnik, Primorske novice, Gorenjski glas in Finance. Obiskovalce strani v rubriki novice obveščamo o dogodkih vezanih na področje urejanja prostora. O novostih sodelavce še vedno obveščamo tudi preko oglasne deske in s kopijami kazal različnih revij.

3.5 Nastanek morebitnih nedopustnih ali nepričakovanih posledic pri izvajanju programa dela za leto 2016

Urbanistični inštitut Republike Slovenije ugotavlja, da v letu 2016 ni bilo nedopustnih posledic pri izvajanju programa dela. Pod nepričakovane posledice lahko štejemo razmerje med prijavljenimi nalogami na razpisih in uspešno pridobljenimi nalogami. To bi lahko bilo večje.

3.6 Ocena uspeha pri doseganju zastavljenih ciljev v primerjavi z doseženimi cilji iz poročila preteklega leta ali več preteklih let

Na poslovanje Urbanističnega inštituta RS je v letu 2016 vplivalo več različnih dejavnikov. Splošna recesija se je odražala predvsem v zmanjševanju sredstev za raziskave na različnih ministrstvih in pri drugih naročnikih. S strani Javne agencije za raziskovalno dejavnost RS je inštitut prejel za 9,94% več sredstev v primerjavi z letom 2015 iz naslova novih začelih temeljnih raziskovalnih projektov in sofinanciranja usposabljanja mladega raziskovalca. Iz Ministrstva za kmetijstvo, gozdarstvo in prehrano je inštitut prejel sofinanciranje ciljno raziskovalnega projekta v višini 500€. Ostalih sofinanciranj iz naslova mednarodnih projektov inštitut ni prejel. Velik problem pri zagotavljanju likvidnosti inštituta so bili še vedno dolgi zamiki plačil s strani EU za mednarodne projekte, ki dosegajo tudi eno in več let. Ne glede na to, je inštitut v letu 2016 posloval pozitivno in dosegel 100,07 % realizacijo finančnega načrta za leto 2016.

Preglednica:Financiranje po virih – primerjalno od leta 2006 do leta 2016

| Opis/leto | 2006 | 2007 | 2008 | 2009 | 2010 | 2011 | 2012 | 2013 | 2014 | 2015 | 2016 | Indeks 2006/2016 |
|------------------|------------------|------------------|------------------|------------------|------------------|------------------|------------------|------------------|------------------|------------------|------------------|---------------------|
| RRP* | 1.045.001 | 839.461 | 1.085.662 | 1.016.642 | 841.699 | 873.517 | 413.699 | 347.941 | 334.410 | 341.571 | 410.678 | 39,30 |
| MR** | 78.038 | 64.063 | 38.460 | 44.539 | 39.590 | 7.423 | 0 | 0 | 0 | 0 | 7.151 | 9,16 |
| Infr.center | 164.008 | 168.507 | 173.293 | 189.852 | 191.800 | 191.855 | 161.464 | 159.119 | 221.821 | 222.500 | 222.500 | 135,66 |
| Ustan. obv. | 200.810 | 202.870 | 211.362 | 234.997 | 229.652 | 229.652 | 229.652 | 216.664 | 138.058 | 168.999 | 166.143 | 82,74 |
| Dr. naloge | 71.445 | 78.996 | 139.340 | 37.273 | 18.700 | 106.056 | 393.043 | 317.895 | 79.850 | 105.390 | 104.047 | 145,63 |
| Tujina | 58.425 | 279.672 | 170.014 | 234.679 | 327.399 | 314.203 | 374.164 | 438.059 | 563.269 | 524.297 | 440.134 | 753,33 |
| Obresti in drugo | 7.353 | 1.308 | 5.434 | 4.673 | 598 | 1.599 | 607 | 218 | 359 | 192 | 270 | 3,67 |
| Skupaj | 1.625.080 | 1.634.877 | 1.823.565 | 1.762.655 | 1.649.438 | 1.724.305 | 1.572.629 | 1.479.896 | 1.337.767 | 1.362.949 | 1.350.923 | 83,13 |

* Razvojno raziskovalni programi in projekti

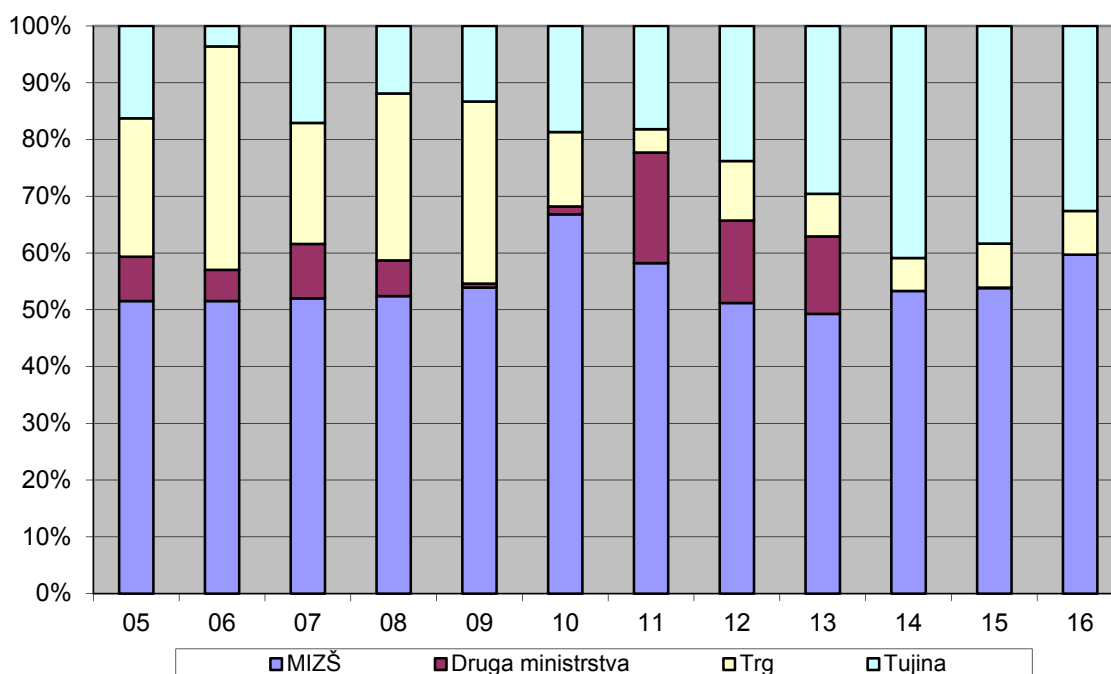
** Mladi raziskovalci

Podatki v zgornji tabeli prikazujejo, da je Urbanistični inštitut RS dosegel zastavljene cilje. Indeks doseženih prihodkov primerjalno leta 2016 na leto 2006 znaša 83,13%. Indeks prihodkov doseženih v letu 2016 v primerjavi s prihodki leta 2015 znaša 99,12% zaradi nižjih prilivov iz proračuna EU in domačega trga.

Preglednica: Delež po virih financiranja v odstotkih za obdobje od leta 2006 do leta 2016 (v %)

| Opis/leto | 2006 | 2007 | 2008 | 2009 | 2010 | 2011 | 2012 | 2013 | 2014 | 2015 | 2016 |
|---------------|-------|-------|-------|-------|-------|-------|-------|-------|-------|-------|-------|
| MIZŠ | 51,5 | 52,0 | 52,4 | 53,9 | 66,8 | 58,2 | 51,2 | 49,3 | 53,3 | 53,8 | 59,7 |
| Druga minist. | 5,5 | 9,6 | 6,3 | 0,7 | 2,3 | 19,5 | 14,5 | 13,6 | 0,0 | 0,1 | 0,0 |
| Trg | 39,4 | 21,3 | 29,4 | 32,1 | 19,9 | 4,1 | 10,5 | 7,5 | 5,8 | 7,7 | 7,7 |
| Tujina | 3,6 | 17,1 | 11,9 | 13,3 | 11,0 | 18,2 | 23,8 | 29,6 | 40,9 | 38,4 | 32,6 |
| Skupaj | 100,0 | 100,0 | 100,0 | 100,0 | 100,0 | 100,0 | 100,0 | 100,0 | 100,0 | 100,0 | 100,0 |

Delež po virih financiranja za obdobje od leta 2005 do leta 2016



3.7 Oceno gospodarnosti in učinkovitosti poslovanja glede na opredeljene standarde in merila

Glede na program dela in poročilo o poslovanju za leto 2016 ocenjujemo, da je bilo poslovanje Urbanističnega inštituta RS učinkovito in gospodarno.

Rezultati temeljnega in aplikativnega raziskovanja so bili uporabljeni pri pripravi in implementaciji prostorskih dokumentov, razvojnih strategij in programov na nacionalni, regionalni in lokalni ravni. Podrobnejši pregled uporabnosti rezultatov našega dela na posameznih področjih kot so prostorsko planiranje in regionalni razvoj, urbanistično načrtovanje in oblikovanje, varstvo in prenova kulturne dediščine, varstvo okolja, stanovanjsko gospodarstvo in informatika na področju urejanja je podan v opisnem delu Poslovnega poročila Urbanističnega inštituta RS za leto 2016. Rezultati mednarodnega sodelovanja so predvsem komparativno raziskovanje, izmenjava znanj, organizacija konferenc in delavnic za širšo strokovno javnost in priprava skupnih publikacij.

3.8 Ocena notranjega nadzora javnih financ

Oceno notranjega nadzora javnih financ je Urbanistični inštitut RS pripravil na obrazcu "Izjava o oceni notranjega nadzora javnih financ", in sicer:

IZJAVA O OCENI NOTRANJEGA NADZORA JAVNIH FINANC

v/na **URBANISTIČNEM INŠTITUTU RS, Trnovski pristan 2, Ljubljana**
(naziv proračunskega uporabnika)

Podpisani se zavedam odgovornosti za vzpostavitev in stalno izboljševanje sistema finančnega poslovanja in notranjih kontrol ter notranjega revidiranja v skladu s 100. členom Zakona o javnih financah z namenom, da obvladujem tveganja in zagotavljam doseganje ciljev poslovanja in uresničevanje proračuna.

Sistem notranjega nadzora javnih financ je zasnovan tako, da daje razumno, ne pa tudi absolutnega zagotovila o doseganju ciljev: tveganja, da splošni in posebni cilji poslovanja ne bodo doseženi, se obvladujejo na še sprejemljivi ravni. Temelji na nepretrganem procesu, ki omogoča, da se opredelijo ključna tveganja, verjetnost nastanka in vpliv določenega tveganja na doseganje ciljev in pomaga, da se tveganja obvladuje uspešno, učinkovito in gospodarno.

Ta ocena predstavlja stanje na področju uvajanja procesov in postopkov notranjega nadzora javnih financ v/na Urbanističnem inštitutu RS (naziv proračunskega uporabnika).

Oceno podajam na podlagi:

- ocene notranje revizijske službe za področja:

V skladu s standardi notranjega revidiranja in Pravilnikom o usmeritvah za usklajeno delovanje sistema notranjega nadzora javnih financ je bilo v letu 2015 revidiranje poslovanja Urbanističnega inštituta RS za leto 2014 s strani zunanjega pooblaščenega revizorja REVIDA, Gregor Korošec s. p. Ljubljana.

- samoocenitev vodij organizacijskih enot za področja:

Na podlagi revizijskega poročila pooblaščenega revizorja, ki je opravil revidiranje poslovanja Urbanističnega inštituta RS za leto 2014, ocenjujemo, da je sistem notranjega nadzora vzpostavljen in uspešen.

- ugotovitev (Računskega sodišča RS, proračunske inšpekcije, Urada RS za nadzor proračuna, nadzornih organov EU,...) za področja:

Ugotovitev ni bilo izvedenih.

V/Na Urbanističnem inštitutu RS (naziv proračunskega uporabnika)

je vzpostavljen(o):

1. Primerno kontrolno okolje (predstojnik izbere eno od naslednjih možnosti):

a) na celotnem poslovanju,

b) na pretežnem delu poslovanja,

X

c) na posameznih področjih poslovanja,

d) še ni vzpostavljeno, pričeli smo s prvimi aktivnostmi,

e) še ni vzpostavljeno, v naslednjem letu bomo pričeli z ustreznimi aktivnostmi.

2. Upravljanje s tveganji

2.1. Cilji so realni in merljivi, to pomeni, da so določeni indikatorji za merjenje doseganja ciljev (predstojnik izbere eno od naslednjih možnosti):

- a) na celotnem poslovanju,
- b) na pretežnem delu poslovanja,
- c) na posameznih področjih poslovanja,
- d) še niso opredeljeni, pričeli smo s prvimi aktivnostmi,
- e) še niso opredeljeni, v naslednjem letu bomo pričeli z ustreznimi aktivnostmi.

2.2. Tveganja, da se cilji ne bodo uresničili, so opredeljena in ovrednotena, določen je način ravnanja z njimi (predstojnik izbere eno od naslednjih možnosti):

- a) na celotnem poslovanju,
- b) na pretežnem delu poslovanja,
- c) na posameznih področjih poslovanja,
- d) še niso opredeljena, pričeli smo s prvimi aktivnostmi,
- e) še niso opredeljena, v naslednjem letu bomo pričeli z ustreznimi aktivnostmi.

3. Na obvladovanju tveganj temelječ sistem notranjega kontroliranja in kontrolne aktivnosti, ki zmanjšujejo tveganja na sprejemljivo raven (predstojnik izbere eno od naslednjih možnosti):

- a) na celotnem poslovanju,
- b) na pretežnem delu poslovanja,
- c) na posameznih področjih poslovanja,
- d) še ni vzpostavljen, pričeli smo s prvimi aktivnostmi,
- e) še ni vzpostavljen, v naslednjem letu bomo pričeli z ustreznimi aktivnostmi.

4. Ustrezen sistem informiranja in komuniciranja (predstojnik izbere eno od naslednjih možnosti):

- a) na celotnem poslovanju,
- b) na pretežnem delu poslovanja,
- c) na posameznih področjih poslovanja,
- d) še ni vzpostavljen, pričeli smo s prvimi aktivnostmi,
- e) še ni vzpostavljen, v naslednjem letu bomo pričeli z ustreznimi aktivnostmi.

5. Ustrezen sistem nadziranja, ki vključuje tudi primerno (lastno, skupno, pogodbeno) notranje revizijsko službo (predstojnik izbere eno od naslednjih možnosti):

- a) na celotnem poslovanja
- b) na pretežnem delu poslovanja,
- c) na posameznih področjih poslovanja,
- d) še ni vzpostavljen, pričeli smo s prvimi aktivnostmi,
- e) še ni vzpostavljen, v naslednjem letu bomo pričeli z ustreznimi aktivnostmi.

6. Notranje revidiranje zagotavljam v skladu s Pravilnikom o usmeritvah za usklajeno delovanje sistema notranjega nadzora javnih financ (predstojnik izbere eno od naslednjih možnosti):

- a) z lastno notranje revizijsko službo,
- b) s skupno notranje revizijsko službo,
- c) z zunanjim izvajalcem notranjega revidiranja,
- d) nisem zagotovil notranjega revidiranja.

ad b) Navedite naziv **skupne notranje revizijske službe**: -

Navedite sedež in matično številko skupne notranje revizijske službe: -

Matična številka:

ad c) Navedite naziv **zunanjega izvajalca notranjega revidiranja**:

REVIDA, revizija in svetovanje, Gregor Korošec s. p. Ljubljana.

Navedite sedež in matično številko zunanjega izvajalca notranjega revidiranja:

Opekarska cesta 35 c, 1000 Ljubljana

Matična številka:

206755200

Ali (sprejeti) finančni načrt (proračun), za leto na katerega se Izjava nanaša,
presega 2,086 mio EUR

NE

Datum zadnjega revizijskega poročila zunanjega izvajalca notranjega revidiranja je: 18.05.2015.

(dan XY , mesec XY in leto 20XY).

ad d) **Notranjega revidiranja nisem zagotovil ker:** -

V letu 2016 (leto, na katerega se Izjava nanaša) sem na področju notranjega nadzora izvedel naslednje pomembne izboljšave (navedite 1, 2 oziroma 3 pomembne izboljšave):

- V skladu s predpisi smo v letu 2007 kot posredni proračunski uporabnik vzpostavili na področju notranjega nadzora Register tveganj za izvedbo notranjih kontrol pri poslovanju, katerega letno ažuriramo in posodabljam.

Kljub izvedenim izboljšavam ugotavljam, da obstajajo naslednja pomembna tveganja, ki jih še ne obvladam v zadostni meri (navedite 1, 2 oziroma 3 pomembnejša tveganja in predvidene ukrepe za njihovo obvladovanje):

- Vzpostavitev preverjanja učinkovitosti in uspešnosti delovanja notranjih kontrol v okviru poslovanja Urbanističnega inštituta RS.
- Priprava operativnih navodil za izvajanje posameznih procesov in delovnih postopkov v okviru poslovanja Urbanističnega inštituta RS.

Predstojnik oziroma poslovodni organ proračunskega uporabnika:

Podpis:

Urbanistični inštitut RS
Ljubljana
dr. Igor Bizjak



Datum podpisa predstojnika: 31.12.2016.

Na podlagi določil Pravilnika o računovodstvu in finančnega poslovanja Urbanističnega inštituta RS je za učinkovitost, gospodarnost in uspešnost inštituta odgovoren direktor. Poslovne knjige in poslovno dokumentacijo inštituta lahko pregleduje Upravni odbor oziroma oseba, ki jo Upravni odbor pooblasti.

Urbanistični inštitut RS je deloval skladno s finančnimi predpisi. Notranji finančni nadzor inštituta se opravlja v skladu z določili Pravilnika o računovodstvu in finančnem poslovanju Urbanističnega inštituta RS. »Računovodski nadzor« opredeljuje formalni, računski in vsebinski nadzor, ki se opravlja sproti. Revizijo računovodskih izkazov, to je poznejšo presojo poštenosti in resničnosti navedb v letni bilanci stanja in v letnem izkazu prihodkov in odhodkov opravi pooblaščen revizor, ki ga inštitut izbere na podlagi javnega razpisa.

Vsebinski nadzor opravi Komisija za popis neopredmetenih in opredmetenih osnovnih sredstev in drobnega inventarja ter terjatev in obveznosti konec leta. Njene ugotovitve so sestavni del Računovodskega poročila in se nanašajo na naslednja dejstva:

- da se popisni inventar nahaja na matičnih nahajališčih,
- da so novo nabavljena osnovna sredstva in drobni inventar evidentirana in oštevilčena in

- da je bilo potrebno odpisati izrabljena osnovna sredstva in drobni inventar.

Prav tako so bila popisna denarna sredstva in terjatve ter obveznosti:

- evrska sredstva v blagajni in
- denarna sredstva na transakcijskem in deviznem računu.

V skladu z veljavno zakonodajo je Urbanistični inštitut RS izvedel notranje revidiranje za poslovno leto 2014 preko zunanjega izvajalca, ki je bil izbran preko javnega razpisa.

3.9 Pojasnila na področjih, kjer zastavljeni cilji niso bili doseženi

Vsi zastavljeni cilji so bili doseženi.

3.10 Ocena učinkov poslovanja JRZ na druga področja, predvsem pa na gospodarstvo, socialo, varstvo okolja, regionalni razvoj in urejanje prostora

Urbanistični inštitut pri izvajanju svoje dejavnosti posredno in neposredno vpliva tudi na druga področja, predvsem na področja varstva okolja, regionalnega razvoja in urejanja prostora. Z rezultati izdelanih nalog tako mednarodnih kot tudi domačih, s prej navedenih področij, Urbanistični inštitut ustvarja rešitve, ki se lahko posredno ali neposredno aplicirajo na teme varstva okolja, regionalnega razvoja in urejanja prostora. Zaposleni na inštitutu tudi redno sodelujejo na raznih konferencah, okroglih mizah in objavljajo znanstvene prispevke na to tematiko. Tako prispevajo k boljšemu razumevanju in iskanju rešitev za problematiko, ki jo prinašajo izzivi pri varstvu okolja, regionalnem razvoju in urejanju prostora.

3.11 Poročilo o realiziranih investicijah in investicijskih vlaganjih z vira financiranja (po poslovnem dogodku)

V letu 2016 je inštitut investiral v nabavo opreme in drobnega inventarja, po načelu poslovnega dogodka, v skupni višini 44.568,30€, predvsem v posodobitev programske in računalniške opreme, Microsoft licenc, mobilnih telefonov in nakupa znanstvene literature.

Na podlagi oglada ter izjav zaposlenih, ki so uporabljali posamezna osnovna sredstva oziroma drobni inventar, je inventurna komisija ob inventurnem popisu na dan 31.12.2016 ugotovila, da so nekatera osnovna sredstva in drobni inventar iztrošena oziroma neuporabna in jih je predlagala za odpis v skupni višini 8.976,21€. Predlagani odpisi osnovnih sredstev in drobnega inventarja na dan 31.12.2016 niso imeli več sedanje vrednosti in so bili že v preteklih letih v celoti amortizirani.

Inštitut v letu 2016 zaradi likvidnostnih težav in zmanjšanja namenskih sredstev za investicije in investicijska vzdrževanja ustanovitelja Ministrstva za izobraževanje, znanost in šport, večjih investicij ni izvedel temveč le manjša tekoča vzdrževalna dela za nemoteno opravljanje dejavnosti, in sicer:

| Št. | Izvajalec | Opis | Vrednost v € | Vir financiranja |
|-----|---------------------------|--|--------------|------------------|
| 1. | Reyan d.o.o. | Vzdrževanje in upravljanje poslovnih prostorov | 8.205,21 | Proračun (ARRS) |
| 2. | Eko dimnik d.o.o. | Dimnikarske storitve | 172,18 | Proračun (ARRS) |
| 3. | VGS d.o.o., Bonpet d.o.o. | Vzdrževanje gasilnih aparatov | 728,25 | Proračun (ARRS) |
| 4. | Igor Markelj s.p. | Servis avtomatskih vrat | 139,81 | Proračun (ARRS) |
| 5. | Elastik Jakop Danilo s.p. | Popravilo in vzdrževanje elektro inštalacij | 9.634,35 | Proračun (ARRS) |

| Št. | Izvajalec | Opis | Vrednost v € | Vir financiranja |
|-----|--------------------------------------|--|------------------|----------------------|
| 6. | Gradus d.o.o. | Suhomontažna dela | 242,40 | Proračun (ARRS) |
| 7. | Reyan d.o.o. | Vzdrževanje inox ograje | 288,18 | Proračun (ARRS) |
| 8. | Reyan d.o.o. | Vzdrževanje strehe | 1.246,48 | Proračun (ARRS) |
| 9. | Varil d.o.o. | Strojna instalacijska dela v kurilnici, nabava radiatorjev | 3.213,32 | Proračun (ARRS) |
| 10. | GDI Gisdata, KABI, Xenon forte, idr. | Vzdrževanje računalniške opreme in programov | 24.838,29 | Proračun (ARRS), trg |
| | Skupaj: | | 48.708,47 | |

Vir: Izkaz prihodkov in odhodkov Urbanističnega inštituta RS po načelu poslovnega dogodka za leto 2016.

3.12 Poročilo o realiziranih investicijah in investicijskih vlaganjih z vira financiranja (po denarnem toku)

V letu 2016 je inštitut investiral v vzdrževanje poslovnih prostorov, nabavo opreme in drobnega inventarja, po načelu denarnega toka, v skupni višini 47.394,47€, predvsem v posodobitev programske in računalniške opreme ter mobilnih telefonov.

| Št. | Investicijski odhodki | Opis | Vrednost v € | Vir financiranja |
|-----|----------------------------|--|------------------|--|
| 1. | Nakup opreme | prenosni računalniki, druga oprema | 8.122,59 | proračun (ARRS), neporabljeni amortizacija |
| 2. | Nakup opreme | nadgradnja strežnika | 18.925,39 | presežek prihodkov iz preteklih let |
| 2. | Nakup druge opreme | tiskalniki, monitorji, mobilniki, knjige | 10.118,27 | proračun (ARRS), neporabljeni amortizacija |
| 3. | Nakup opreme | pisarniško pohištvo | 1.367,13 | proračun (ARRS), trg |
| 4. | Investicijsko vzdrževanje | obnova strehe | 1.246,48 | proračun (ARRS) |
| 5. | Nakup nematerialnih pravic | MS licence, računovodski modul javnih naročil in dokumentarni sistem | 7.614,61 | proračun (ARRS), neporabljeni amortizacija |
| | Skupaj: | | 47.394,47 | |

Vir: Izkaz prihodkov in odhodkov Urbanističnega inštituta RS po načelu denarnega toka za leto 2016.

3.13 Poročilo o izvajanju investicijskega projekta

UIRS ni imel v letu 2016 v izvajanju nobenega investicijskega projekta.

3.14 Analiza kadrovanja, kadrovske politike in izobrazbene strukture

- Zaposleni na dan 31. 12. 2016 in na dan 31. 12. 2015 – skupaj in ločeno za določen in nedoločen čas po vrstah delovnih mest z obrazložitvijo.

| | Načrtovano št. zaposlenih na dan 31. 12. 2016 | Št. zaposlenih na dan 31. 12. 2016 |
|--|---|------------------------------------|
| REDNO ZAPOSLENI RAZISKOVALCI (DM plačne podskupine H1, brez DM H017002, H017003, H018001) | 17 | 15 |
| nedoločen čas | 17 | 15 |
| določen čas | 0 | 0 |
| DOPOLNILNO ZAPOSLENI RAZISKOVALCI (147. člen ZDR-1) (DM plačne podskupine H1, brez DM H017002, H017003, H018001) | 0 | 0 |
| nedoločen čas | 0 | 0 |
| določen čas | 0 | 0 |
| MLADI RAZISKOVALCI (DM H017002, H017003 IN H018001) | 0 | 1 |
| nedoločen čas | 0 | 0 |
| določen čas | 0 | 1 |
| STROKOVNO OSEBJE (DM plačnih skupin oz. podskupin B, H2, I, G in J1) | 11 | 11 |
| nedoločen čas | 11 | 11 |
| določen čas | 0 | 0 |
| ADMINISTRATIVNO IN OSTALO STROKOVNO TEHNIČNO OSEBJE (DM plačne podskupine J2 in J3) | 0 | 0 |
| nedoločen čas | 0 | 0 |
| določen čas | 0 | 0 |
| Skupaj | 28 | 27 |

Preglednica: Kadrovska struktura po letih ob upoštevanju preračunanega števila zaposlenih – FTE

| | Načrtovano št. zaposlenih v FTE na dan 31. 12. 2016 | Št. zaposlenih v FTE na dan 31. 12. 2016 |
|--|---|--|
| REDNO ZAPOSLENI RAZISKOVALCI (DM plačne podskupine H1, brez DM H017002, H017003, H018001) | 15,6 | 13,4 |
| nedoločen čas | 15,6 | 13,4 |
| določen čas | 0 | 0 |
| DOPOLNILNO ZAPOSLENI RAZISKOVALCI (147. člen ZDR-1) (DM plačne podskupine H1, brez DM H017002, H017003, H018001) | 0 | 0 |
| nedoločen čas | 0 | 0 |
| določen čas | 0 | 0 |
| MLADI RAZISKOVALCI (DM H017002, H017003 IN H018001) | 0 | 1 |
| nedoločen čas | 0 | 0 |
| določen čas | 0 | 1 |
| STROKOVNO OSEBJE (DM plačnih skupin oz. podskupin B, H2, I, G in J1) | 11 | 11 |
| nedoločen čas | 11 | 11 |
| določen čas | 0 | 0 |
| ADMINISTRATIVNO IN OSTALO STROKOVNO TEHNIČNO OSEBJE (DM plačne podskupine J2 in J3) | 0 | 0 |
| nedoločen čas | 0 | 0 |
| določen čas | 0 | 0 |
| Skupaj | 26,6 | 25,4 |

- zaposleni glede na vir financiranja upošteva določila Uredbe o načinu priprave kadrovskih načrtov posrednih uporabnikov proračuna in metodologiji spremljanja njihovega izvajanja za

leti 2016 in 2017 (Uradni list RS, št. 103/15) z obrazložitvijo na dan 1. 1. 2017 v primerjavi s 1. 1. 2016,

Preglednica: Realizacija kadrovskega načrta na dan 1. 1. 2017 glede na stanje 1. 1. 2016 po Uredbi o načinu priprave kadrovskega načrta posrednih uporabnikov proračuna in metodologiji spremljanja njihovega izvajanja za leti 2016 in 2017

| Viri | Realizacija 1. 1. 2016 | Načrt 1. 1. 2017 | Realizacija 1. 1. 2017 |
|---|---------------------------|---------------------|---------------------------|
| 1. Državni proračun | 0 | 0 | 0 |
| 2. Proračun občin | 0 | 0 | 0 |
| 3. ZZS in ZPIZ | 0 | 0 | 0 |
| 4. Druga javna sredstva za opravljanje javne službe (npr. takse, pristojbine, koncesnine, RTV-prispevek) | 0 | 0 | 0 |
| 5. Sredstva od prodaje blaga in storitev na trgu | 1,0 | 1,0 | 2,5 |
| 6. Nejavna sredstva za opravljanje javne službe in sredstva prejetih donacij | 0 | 0 | 0 |
| 7. Sredstva Evropske unije ali drugih mednarodnih virov, vključno s sredstvi sofinanciranja iz državnega proračuna | 13,5 | 13,1 | 7,0 |
| 8. Sredstva za financiranje javnih del | 0 | 0 | 0 |
| 9. Sredstva ZZS za zdravnike pripravnike in specializante, zdravstvene delavce pripravnike, zdravstvene sodelavce pripravnike in sredstva raziskovalnih projektov in programov ter sredstva za projekte in programe namenjena za internacionalizacijo in kakovost v izobraževanju in znanosti (namenska sredstva) | 12,9 | 12,5 | 15,9 |
| 10. Sredstva za zaposlene na podlagi Zakona o ukrepih za odpravo posledic žleda med 30. januarjem in 10. februarjem 2014 (Uradni list RS, št. 17/14), ne glede na vir iz katerega se financiranju njihove plače | 0 | 0 | 0 |
| Skupno število vseh zaposlenih (od 1. do 10. točke) | 27,4 | 26,6 | 25,4 |
| Skupno število zaposlenih pod točkami 1, 2, 3 in 4 | 0 | 0 | 0 |
| Skupno število zaposlenih pod točkami 5, 6, 7, 8, 9 in 10 | 27,4 | 26,6 | 25,4 |
| Obrazložitev: | | | |

- Gostujočih tujih raziskovalcev inštitut pri nas in naših gostujočih v tujini, za gostovanja daljša od pol leta, inštitut v letu 2016 ni imel.
- Na podlagi 11. člena Zakona o ukrepih na področju plač in drugih stroškov dela za leto 2016 je inštitut v letu 2016 imel prekinitev pogodb o zaposlitvi dveh javnih uslužbencev zaradi izpolnitve pogojev za pridobitev pravice do starostne pokojnine.
- Na podlagi Zakona o ukrepih na področju plač in drugih stroškov dela za leto 2016 je inštitut upošteval vsa določila zakona, in sicer: nova plačna lestvica za določitev osnovnih plač z dnem 1. september 2016, ne izplačevanje redne delovne uspešnosti, izplačevanje ustrezne delovne uspešnosti iz naslova povečanega obsega dela v višini 20 odstotkov osnovne plače, določene višine regresa za letni dopust za leto 2016, 80 odstotkov osnove izplačil nadomestil plač funkcionarjem in javnem uslužbencem za čas odsotnosti z dela zaradi bolezni ali poškodbe, ki ni povezana z delom, izplačevanje jubilejnih nagrad le v primeru, če je za posamezni jubilej zaposleni še ni prejel v javnem sektorju, izplačevanje ustreznih premij

kolektivnega dodatnega pokojninskega zavarovanja, omejeno število dni letnega dopusta največ 35 dni, omejitve sklepanja avtorskih in podjemnih pogodb za zaposlene.

- Za zagotovitev nemotenega delovnega procesa se je inštitut v letu 2016 dogovoril za nadaljevanje delovnega razmerja z zaposleno, ki je izpolnjevala pogoje za pridobitev pravice do starostne pokojnine, za obdobje od 1.1.2016 do 30.6.2016, ko se je zaposlena dejansko upokojila.
- Vpliv napredovanj s finančnim učinkom od decembra 2015 se je odrazil v tem, da se je masa za izplačilo plač, prispevkov in davkov povečala za 7,3% za mesec december 2016 glede na mesec november 2016.
- Inštitut je izplačal dve odpravnine javnima uslužbencema v skupni višini 10.726,78€.
- V skladu s 13. členom Zakona o ukrepih na področju plač in drugih stroškov dela za leto 2016 inštitut ni sklenil avtorskih in podjemnih pogodb z zaposlenimi. Sklenil je 15 avtorskih pogodb z zunanjimi sodelavci za svetovalne storitve na domačih projektih, štiri recenzije znanstvene revije Urbani izziv ter dve pogodbi o začasnem in občasnem delu.

Računovodsko poročilo

1. Računovodske usmeritve

1.1 Načelo sestavljanja računovodskih izkazov

Urbanistični inštitut RS se uvršča med pravne osebe javnega prava kot določen uporabnik enotnega kontnega načrta. Računovodske izkaze sestavlja po načelu obračunskega obdobja za poslovno leto, ki je enako koledarskemu letu in kot posredni uporabnik proračuna istočasno po načelu denarnega toka.

Pri sestavljanju računovodskih izkazov sta bili upoštevani temeljni računovodski predpostavki upoštevanja poslovnega dogodka in časovna neomejenost delovanja.

1.2 Zakonske in druge pravne podlage za sestavo računovodskih izkazov

Urbanistični inštitut RS kot pravna oseba javnega prava pri vodenju poslovnih knjig in pripravi letnih poročil uporablja naslednje predpise:

- Zakon o javnih financah (Uradni list RS, št. 11/11 – uradno prečiščeno besedilo, 14/13 – popr., 101/13, 55/15 – ZFisP in 96/15 – ZIPRS1617),
- Zakon o izvrševanju proračunov Republike Slovenije za leti 2016 in 2017 (Uradni list RS, št. 96/15, 46/16 in 80/16 – ZIPRS1718),
- Zakon o izvrševanju proračunov Republike Slovenije za leti 2017 in 2018 (Uradni list RS, št. 80/16),
- Zakon za uravnoteženje javnih financ (Uradni list RS, št. 40/12, 96/12 – ZPIZ-2, 104/12 – ZIPRS1314, 105/12, 25/13 – odl. US, 46/13 – ZIPRS1314-A, 56/13 – ZŠtip-1, 63/13 – ZOsn-I, 63/13 – ZJAKRS-A, 99/13 – ZUPJS-C, 99/13 – ZSVarPre-C, 101/13 – ZIPRS1415, 101/13 – ZDavNepr, 107/13 – odl. US, 85/14, 95/14, 24/15 – odl. US, 90/15, 102/15 in 63/16 – ZDoh-2R),
- Zakon o računovodstvu (Uradni list RS, št. 23/99, 30/02 – ZJF-C in 114/06 – ZUE),
- Navodilo o pripravi zaključnega računa državnega in občinskega proračuna ter metodologije za pripravo poročila o doseženih ciljih in rezultatih neposrednih in posrednih uporabnikov proračuna (Uradni list RS, št. 12/01, 10/06, 8/07 in 102/10),
- Pravilnik o sestavljanju letnih poročil za proračun, proračunske uporabnike in druge osebe javnega prava (Uradni list RS, št. 115/02, 21/03, 134/03, 126/04, 120/07, 124/08, 58/10, 60/10 – popr., 104/10, 104/11 in 86/16),
- Pravilnik o razčlenjevanju in merjenju prihodkov in odhodkov pravnih oseb javnega prava (Uradni list RS, št. 134/03, 34/04, 13/05, 114/06 – ZUE, 138/06, 120/07, 112/09, 58/10, 97/12 in 100/15),
- Pravilnik o enotnem kontnem načrtu za proračun, proračunske uporabnike in druge osebe javnega prava (Uradni list RS, št. 112/09, 58/10, 104/10, 104/11, 97/12, 108/13, 94/14, 100/15 in 84/16),
- Uredba o enotni metodologiji za pripravo in obravnavo investicijske dokumentacije na področju javnih financ (Uradni list RS, št. 60/06, 54/10 in 27/16),
- Uredba o stvarnem premoženju države in samoupravnih lokalnih skupnosti (Uradni list RS, št. 34/11, 42/12, 24/13, 10/14 in 58/16),
- Navodilo o predložitvi letnih poročil pravnih oseb javnega prava (Uradni list RS, št. 109/10 in 86/16),
- Zakon o fiskalnem pravilu (Uradni list RS, št. 55/15),
- Uredba o načinu priprave kadrovskega načrta posrednih uporabnikov proračuna in metodologiji spremljanja njihovega izvajanja za leti 2016 in 2017 (Uradni list RS, št. 103/15),

- Uredba o normativih in standardih za določanje sredstev za izvajanje raziskovalne dejavnosti, financirane iz Proračuna Republike Slovenije (Uradni list RS, št. 103/11, 56/12, 15/14 in 103/15),
- Pravilnik o načinu in stopnjah odpisa neopredmetenih sredstev in opredmetenih osnovnih sredstev (Uradni list RS, št. 45/05, 138/06, 120/07, 48/09, 112/09, 58/10, 108/13 in 100/15),
- Zakon o davku od dohodkov pravnih oseb (Uradni list RS, št. 117/06, 56/08, 76/08, 5/09, 96/09, 110/09 – ZDavP-2B, 43/10, 59/11, 24/12, 30/12, 94/12, 81/13, 50/14, 23/15, 82/15 in 68/16),
- Zakon o davku na dodano vrednost (Uradni list RS, št. 13/11 – uradno prečiščeno besedilo, 18/11, 78/11, 38/12, 83/12, 86/14 in 90/15),
- Pravilnik o opredelitvi pridobitne in nepridobitne dejavnosti (Uradni list RS, št. 109/07 in 68/09),
- Pravilnik o načinu in rokih usklajevanja terjatev in obveznosti po 37. členu zakona o računovodstvu (Uradni list RS, št. 117/02, 134/03 in 108/13),
- Sklep Vlade RS št. 11000-37/2013/6 z dne 20.6.2013, www.mju.gov.si/fileadmin/mju.gov.si/pageuploads/JAVNA_UPRAVA/SUE/Sklep_Vlade_RS_20.6.2013.pdf,
- Zakon o ukrepih na področju plač in drugih stroškov dela za leto 2016 in drugih ukrepih v javnem sektorju (Uradni list RS, št. 90/15),
- Uredba o delovni uspešnosti iz naslova prodaje blaga in storitev na trgu (Uradni list RS, št. 97/09 in 41/12),
- Pravilnik o določitvi obsega sredstev za delovno uspešnost iz naslova prodaje blaga in storitev na trgu v javnih zavodih iz pristojnosti Ministrstva za šolstvo in šport (Uradni list RS, št. 14/10 in 20/13),
- Pravilnik o usmeritvah za usklajeno delovanje sistema notranjega nadzora javnih financ (Uradni list RS, št. 72/02),
- Slovenske računovodske standarde, kadar obravnavajo računovodske postavke za katere ni določeno z zakonom o računovodstvu in podzakonskimi akti,
- Računovodska pravila Urbanističnega inštituta RS,
- Drugi predpisi, ki urejajo finančno poslovanje, plačilni promet in so v zvezi s predmetom poslovanja in
- Navodilo za pripravo letnega poročila za leto 2016 za javne raziskovalne zavode Ministrstva za izobraževanje, znanost in šport, št. 0140-68/2016/69 z dne 28.12.2016 z dopolnitvami št. 0140-68/2015/72 z dne 10.2.2017.

Računovodsko poročilo je del poslovnega letnega poročila, katerega vsebino, členitev in obliko določa Pravilnik o sestavljanju letnih poročil za proračun, proračunske uporabnike in druge osebe javnega prava. V skladu s 15. členom pravilnika pojasnila k izkazu obsegajo obvezne priloge in računovodske informacije, ki jih določa 26. člen pravilnika, pa tudi drugi informacije, za katere uporabniki enotnega kontnega načrta presodijo, da so pomembne za razkritje postavk k računovodskih izkazih.

Pri pripravi računovodskega poročila sledimo postavkam računovodskih izkazov, ki so podrobno določene s samim enotnim kontnim načrtom.

Računovodsko poročilo je v skladu z 20. do 23. členom Zakona o računovodstvu sestavljeno iz:

- Bilance stanja s prilogama o stanju in gibanju neopredmetenih sredstev in opredmetenih osnovnih sredstev ter stanju opredmetenih dolgoročnih finančnih naložb in posojil,
- Izkaz prihodkov in odhodkov določenih uporabnikov po vrstah dejavnosti in po načelu denarnega toka,
- Izkaz računa finančnih terjatev in naložb določenih uporabnikov,
- Izkaz računa financiranja določenih uporabnikov in
- Pojasnil k računovodskim izkazom.

1.3 Vrednotenje računovodskih kategorij

Računovodski izkazi so sestavljeni v evrih brez centov. Poslovni dogodki nominirani v tujih valutah se preračunajo v evre na dan nastanka po srednjem tečaju Banke Slovenije. Tečajne razlike, ki se pojavijo do dneva poravnave takšnih terjatev ali do dneva bilance stanja, se štejejo kot postavka finančnih prihodkov oziroma finančnih odhodkov. Na bilančni presečni dan se terjatve in obveznosti preračunajo na srednji tečaj Banke Slovenije.

Vse postavke vrednotimo v skladu s Pravilnikom o razčlenjevanju in merjenju prihodkov in odhodkov pravnih oseb javnega prava, Pravilnikom o načinu in stopnjah odpisa neopredmetenih sredstev in opredmetenih osnovnih sredstev in Slovenskimi računovodskimi standardi.

Neopredmetena sredstva

Neopredmetena sredstva zajemajo naložbe v pridobljene dolgoročne materialne pravice, ki se odpisujejo po 10 odstotni amortizacijski stopnji.

Neopredmetena sredstva se izkazujejo po nabavnih vrednosti z vštetimi uvoznimi in nevračljivimi nakupnimi dajatvami.

Opredmetena osnovna sredstva

Med opredmetenimi osnovnimi sredstvi izkazujemo: zemljišča, zgradbe, opremo in drobni inventar, katerega doba uporabnosti je daljša od enega leta. Opredmetena osnovna sredstva se izkazujejo po nabavni vrednosti, ki zajema nakupno ceno osnovnega sredstva, uvozne in nevračljive nakupne dajatve ter stroške, ki jih je mogoče neposredno pripisati osnovnemu sredstvu, zlasti stroške dostave in namestitve.

Opredmetena osnovna sredstva, katerega posamična nabavna vrednost po dobaviteljevem obračunu ne presega vrednosti 500€ izkazujemo na podlagi svojih kriterijev na osnovno sredstvo oziroma drobni inventar.

Sredstva drobnega inventarja, katerih posamična nabavna vrednost ne presega 500€, se lahko razporedijo med material.

Odtujena in izničena opredmetena osnovna sredstva niso več predmet knjigovodskega evidentiranja. Pri tem nastali presežki se izkažejo med prevrednotenimi poslovnimi prihodki, izgube pa med prevrednotenimi poslovnimi odhodki.

Amortizacija

Urbanistični inštitut RS osnovna sredstva odpisuje posamično po metodi enakomernega časovnega amortiziranja. Uporabljene amortizacijske stopnje v letu 2016 so bile enake stopnjam rednega odpisa, ki jih določa Pravilnik o načinu in stopnjah odpisa neopredmetenih sredstev in opredmetenih osnovnih sredstev.

Terjatve

Terjatve se delijo na kratkoročne in dolgoročne. Del dolgoročnih terjatev, ki zapadejo v plačilo v roku do enega leta se v bilanci izkazujejo med kratkoročnimi terjatvami.

Terjatve vseh vrst izkazujemo v zneskih, ki izhajajo iz ustreznih listin, ob predpostavki, da bodo poplačani.

Terjatve, za katere obstaja domneva, da ne bodo poravnane, ali pa niso poravnane v rednem roku, so izkazane kot dvomljive in sporne terjatve in jih izkazujemo na kontih popravka vrednosti. Popravki vrednosti terjatev se tvorijo individualno po posameznih terjatvah, na podlagi ocene iztržljivosti terjatve in se izkazujejo v breme prevrednotenih odhodkov.

Dani predujmi so plačila dobaviteljem, ki še niso poračunana z vrednostjo dobavljivih količin oziroma opravljenih storitev.

Kratkoročne terjatve do uporabnikov enotnega kontnega načrta so terjatve do uporabnikov proračuna za katere se sestavlja premoženjska bilanca države oziroma občine.

Denarna sredstva

Denarna sredstva, ki jih sestavljajo gotovina v blagajni in knjižni denar na podračunu pri Upravi RS za javna plačila se izkazujejo po nominalni vrednosti.

Zaloge

Zaloge se vrednotijo po metodi zaporednih cen (FIFO), ki je določena z računovodskimi pravili Urbanističnega inštituta RS.

Obveznosti

Kratkoročne obveznosti se ob začetnem pripoznavanju ovrednotijo z zneski iz ustreznih listin o njihovem nastanku s predpostavko, da bodo upniki zahtevali njihovo plačilo. Zajemajo kratkoročne obveznosti do dobaviteljev, obveznosti do zaposlenih, obveznosti iz naslova prejetih predujmov in varščin, kratkoročne obveznosti do uporabnikov enotnega kontnega načrta in druge kratkoročne obveznosti.

Sklad premoženja

Sestavni deli sklada premoženja so:

- sredstva v upravljanju za neopredmetena sredstva in opredmetena osnovna sredstva
- presežek prihodkov nad odhodki.

Prihodki

Prihodki se razčlenjujejo na poslovne, finančne, druge in prevrednotene prihodke.

Prihodki iz poslovanja so prihodki iz naslova prejetih proračunskih sredstev državnega in evropskega proračuna za izvajanje javne službe, ne-proračunski prihodki za izvajanje javne službe, prihodki iz naslova prodaje proizvodov in storitev na trgu ter prihodki drugih dejavnosti inštituta.

Med finančnimi prihodki sodijo prihodki iz naslova obresti od pozitivnega stanja sredstev na podračunu UJP.

Druge prihodke sestavljajo neobičajne postavke, ki v obravnavanem poslovnem letu povečujejo izid rednega poslovanja.

Prevrednoteni poslovni prihodki se praviloma pojavljajo ob odtujitvah opredmetenih osnovnih sredstev in neopredmetenih sredstev, v kolikor njihova prodajna vrednost presega knjigovodsko vrednost zmanjšano za morebitne prevrednotene popravke sklada premoženja. Kot prevrednoteni poslovni prihodki se pojavljajo tudi odpisi obveznosti iz prejšnjih let in drugi prevrednoteni prihodki.

Odhodki

Odhodki se razčlenjujejo na poslovne, finančne, druge in prevrednotene odhodke.

Poslovni odhodki so stroški materiala, stroški storitev, stroški amortizacije, stroški dela in drugi stroški. Finančni odhodki nastajajo v zvezi z obrestmi, ki se nanašajo na zaračunane zamudne obresti in negativne tečajne razlike ter drugi finančni odhodki.

Drugi odhodki so neobičajne postavke, ki v obravnavanem poslovnem letu zmanjšujejo izid iz rednega poslovanja.

Prevrednoteni poslovni odhodki se pojavljajo v zvezi z opredmetenimi osnovnimi sredstvi, neopredmetenimi sredstvi in obratnimi sredstvi zaradi njihove oslabitve, če zmanjšanje njihove vrednosti ni krito s posebnim prevrednotenim popravkom obveznosti za sredstva v upravljanju.

1.4 Davčni status Urbanističnega inštituta RS

Urbanistični inštitut RS je zavezanec za davek na dodano vrednost, ker v skladu z Zakonom o davku na dodano vrednost presega obdavčljivi promet nad 50.000€.

Urbanistični inštitut RS je bil v letu 2016 zavezanec za davek od dohodka pravnih oseb. S spremembo Pravilnika o enotnem kontnem načrtu za proračun, proračunske uporabnike in druge osebe javnega prava se davek od dohodka pravnih oseb v letu 2016 izkazuje v razredu 8 – ugotovitev rezultata poslovanja.

1.5 Sodila, ki so bila uporabljena za razmejevanje prihodkov in odhodkov na dejavnost javne službe ter dejavnost prodaje blaga in storitev na trgu

Zakon o zavodih dovoljuje, da javni zavod pod določenimi pogoji, ki so opredeljeni v zakonu, izvajajo poleg javne službe tudi tržno dejavnost. Urbanistični inštitut RS ima v svojem aktu o ustanovitvi opredeljeno, da za opravljanje svoje dejavnosti pridobiva sredstva iz državnega proračuna za izvajanje nacionalnega raziskovalnega programa, iz državnih razpisov in pogodb za pridobivanje in sprejetje projektov ter iz skladov in donacij iz domačih in mednarodnih virov.

Pri razmejevanju odhodkov na tiste, ki se nanašajo na javno službo in tiste, ki se nanašajo na prodajo blaga in storitev na trgu Urbanistični inštitut RS upošteva načelo, da je potrebno ob nastanku poslovnega dogodka določiti, za kakšno vrsto dejavnosti gre. Stroški in odhodki so bili knjigovodsko ločeni po stroškovnih mestih. Za stroške, ki so predstavljali skupni strošek inštituta smo uporabili delitev po izračunanem ključu, pri čemer je osnovo za obračun predstavljala delitev prihodkov glede na vir financiranja v preteklem letu (ločeno javna služba in tržna dejavnost).

2. Finančni načrt zavoda za leto 2016

Upravni odbor Urbanističnega inštituta RS je dne 14.4.2016 sprejel Program dela in finančni načrt UI RS za leto 2016. Za leto 2016 je bila načrtovana izravnava izkaza prihodkov in odhodkov na področju izvajanja javne službe in presežek prihodkov na odhodki na tržnem delu poslovanja.

V skladu s 60. členom ZIPRS1617 je pristojno Ministrstvo za izobraževanje, znanost in šport posredovalo izhodišča za pripravo letnega programa dela in finančnega načrta za leto 2016, in sicer:

- Priprava programa dela in finančnega načrta za leto 2016, št. 0140-68/2015/28 z dne 15.1.2016,
- Program dela in finančni načrt za leto 2016 – v dopolnitev, št.0140-20/2016/6 z dne 21.3.2016 in
- Izhodišča za pripravo rebalansa Finančnega načrta za leto 2016 in navodila za pripravo polletnega poročila za leto 2016, št. 0140-68/2015/56 z dne 7.7.2016.

Urbanistični inštitut RS je prejel s strani Ministrstva za izobraževanje, znanost in šport soglasja h Programu dela in finančnemu načrtu Urbanističnega inštituta RS za leto 2016, številka 0140-20/2016/9 dne 21.4.2016.

Inštitut je v letu 2016 dosegel 100,07% realizacije finančnega načrta za leto 2016.

3. Likvidnost zavoda

Inštitut je v letu 2016 uspešno zagotavljal likvidnost ter dosegel načrtovane cilje, to je zagotavljanje optimizacije denarnih tokov ob upoštevanju načela varnosti in likvidnosti ter tekoče mesečno izpolnjevanje vseh finančnih obveznosti. Za tekoče poslovanje se inštitut ni zadolževal v sistemu enotnega zakladniškega računa pri ministrstvu za finance in poslovni banki.

4. Računovodski izkazi

Računovodsko poročilo zajema naslednje izkaze in vsebine:

4.1

IME UPORABNIKA:

Urbanistični inštitut Republike Slovenije

SEDEŽ UPORABNIKA:

Trnovski pristan 002, 1000 Ljubljana

ŠIFRA

UPORABNIKA*: 34789

ŠIFRA

DEJAVNOSTI: 72.200

MATIČNA

ŠTEVILKA: 5051703

BILANCA STANJA

na dan 31.12.2016

(v evrih, brez centov)

| ČLENITEV | SKUPINE | NAZIV SKUPINE KONTOV | Oznaka za AOP | ZNESEK | |
|----------|---|----------------------|----------------|----------------|----------------|
| | | | | Tekoče leto | Predhodno leto |
| 1 | 2 | 3 | 4 | 5 | |
| | SREDSTVA | | | | |
| | A) DOLGOROČNA SREDSTVA IN SREDSTVA V UPRAVLJANJU (002-003+004-005+006-007+008+009+010+011) | 001 | 294.948 | 282.119 | |
| 00 | NEOPREDMETENA SREDSTVA IN DOLGOROČNE AKTIVNE ČASOVNE RAZMEJITVE | 002 | 15.905 | 8.290 | |
| 01 | POPRAVEK VREDNOSTI NEOPREDMETENIH SREDSTEV | 003 | 2.099 | 505 | |
| 02 | NEPREMIČNINE | 004 | 443.874 | 443.874 | |
| 03 | POPRAVEK VREDNOSTI NEPREMIČNIN | 005 | 194.711 | 181.394 | |
| 04 | OPREMA IN DRUGA OPREDMETENA OSNOVNA SREDSTVA | 006 | 326.295 | 298.317 | |
| 05 | POPRAVEK VREDNOSTI OPREME IN DRUGIH OPREDMETENIH OSNOVNIH SREDSTEV | 007 | 296.564 | 288.098 | |
| 06 | DOLGOROČNE FINANČNE NALOŽBE | 008 | 0 | 0 | |
| 07 | DOLGOROČNO DANA POSOJILA IN DEPOZITI | 009 | 0 | 0 | |
| 08 | DOLGOROČNE TERJATVE IZ POSLOVANJA | 010 | 2.248 | 1.635 | |
| 09 | TERJATVE ZA SREDSTVA DANA V UPRAVLJANJE | 011 | 0 | 0 | |
| | B) KRATKOROČNA SREDSTVA; RAZEN ZALOG IN AKTIVNE ČASOVNE RAZMEJITVE (013+014+015+016+017+018+019+020+021+022) | 012 | 362.118 | 350.989 | |
| 10 | DENARNA SREDSTVA V BLAGAJNI IN TAKOJ UNOVČLJIVE VREDNOSTNICE | 013 | 0 | 1.951 | |
| 11 | DOBROIMETJE PRI BANKAH IN DRUGIH FINANČNIH USTANOVAH | 014 | 152.094 | 258.488 | |
| 12 | KRATKOROČNE TERJATVE DO KUPCEV | 015 | 91.299 | 310 | |
| 13 | DANI PREDUJMI IN VARŠČINE | 016 | 0 | 0 | |
| 14 | KRATKOROČNE TERJATVE DO UPORABNIKOV ENOTNEGA KONTNEGA NAČRTA | 017 | 114.293 | 49.027 | |
| 15 | KRATKOROČNE FINANČNE NALOŽBE | 018 | 0 | 0 | |
| 16 | KRATKOROČNE TERJATVE IZ FINANCIRANJA | 019 | 0 | 0 | |
| 17 | DRUGE KRATKOROČNE TERJATVE | 020 | 1.132 | 3.276 | |
| 18 | NEPLAČANI ODHODKI | 021 | 0 | 0 | |
| 19 | AKTIVNE ČASOVNE RAZMEJITVE | 022 | 3.300 | 37.937 | |
| | C) ZALOGE (024+025+026+027+028+029+030+031) | 023 | 0 | 0 | |
| 30 | OBRAČUN NABAVE MATERIALA | 024 | 0 | 0 | |
| 31 | ZALOGE MATERIALA | 025 | 0 | 0 | |
| 32 | ZALOGE DROBNEGA INVENTARJA IN EMBALAŽE | 026 | 0 | 0 | |

| | | | | |
|------|---|-----|----------------|----------------|
| 33 | NEDOKONČANA PROIZVODNJA IN STORITVE | 027 | 0 | 0 |
| 34 | PROIZVODI | 028 | 0 | 0 |
| 35 | OBRAČUN NABAVE BLAGA | 029 | 0 | 0 |
| 36 | ZALOGE BLAGA | 030 | 0 | 0 |
| 37 | DRUGE ZALOGE | 031 | 0 | 0 |
| | I. AKTIVA SKUPAJ (001+012+023) | 032 | 657.066 | 633.108 |
| 99 | AKTIVNI KONTI IZVENBILANČNE EVIDENCE | 033 | 0 | 0 |
| | OBVEZNOSTI DO VIROV SREDSTEV | | | |
| | D) KRATKOROČNE OBVEZNOSTI IN PASIVNE ČASOVNE RAZMEJITVE (035+036+037+038+039+040+041+042+043) | 034 | 204.493 | 178.892 |
| 20 | KRATKOROČNE OBVEZNOSTI ZA PREJETE PREDUJME IN VARŠČINE | 035 | 0 | 468 |
| 21 | KRATKOROČNE OBVEZNOSTI DO ZAPOSLENIH | 036 | 65.216 | 68.337 |
| 22 | KRATKOROČNE OBVEZNOSTI DO DOBAVITELJEV | 037 | 24.839 | 40.817 |
| 23 | DRUGE KRATKOROČNE OBVEZNOSTI IZ POSLOVANJA | 038 | 22.906 | 20.277 |
| 24 | KRATKOROČNE OBVEZNOSTI DO UPORABNIKOV ENOTNEGA KONTNEGA NAČRTA | 039 | 2.462 | 10.032 |
| 25 | KRATKOROČNO OBVEZNOSTI DO FINANCERJEV | 040 | 0 | 0 |
| 26 | KRATKOROČNE OBVEZNOSTI IZ FINANCIRANJA | 041 | 2.202 | 355 |
| 28 | NEPLAČANI PRIHODKI | 042 | 0 | 0 |
| 29 | PASIVNE ČASOVNE RAZMEJITVE | 043 | 86.868 | 38.606 |
| | E) LASTNI VIRI IN DOLGOROČNE OBVEZNOSTI (045+046+047+048+049+050+051+052- 053+054+055+056+057+058-059) | 044 | 452.573 | 454.216 |
| 90 | SPLOŠNI SKLAD | 045 | 0 | 0 |
| 91 | REZERVNI SKLAD | 046 | 0 | 0 |
| 92 | DOLGOROČNE PASIVNE ČASOVNE RAZMEJITVE | 047 | 0 | 0 |
| 93 | DOLGOROČNE REZERVACIJE | 048 | 0 | 0 |
| 940 | SKLAD NAMENSKEGA PREMOŽENJA V JAVNIH SKLADIH | 049 | 0 | 0 |
| 9410 | SKLAD PREMOŽENJA V DRUGIH PRAVNIH OSEBAH JAVNEGA PRAVA, KI JE V NJIHOVI LASTI, ZA NEOPREDMETENA SREDSTVA IN OPREDMETENA OSNOVNA SREDSTVA | 050 | 0 | 0 |
| 9411 | SKLAD PREMOŽENJA V DRUGIH PRAVNIH OSEBAH JAVNEGA PRAVA, KI JE V NJIHOVI LASTI, ZA FINANČNE NALOŽBE | 051 | 0 | 0 |
| 9412 | PRESEŽEK PRIHODKOV NAD ODHODKI | 052 | 0 | 0 |
| 9413 | PRESEŽEK ODHODKOV NAD PRIHODKI | 053 | 0 | 0 |
| 96 | DOLGOROČNE FINANČNE OBVEZNOSTI | 054 | 0 | 0 |
| 97 | DRUGE DOLGOROČNE OBVEZNOSTI | 055 | 0 | 1.249 |
| 980 | OBVEZNOSTI ZA NEOPREDMETENA SREDSTVA IN OPREDMETENA OSNOVNA SREDSTVA | 056 | 374.068 | 252.529 |
| 981 | OBVEZNOSTI ZA DOLGOROČNE FINANČNE NALOŽBE | 057 | 0 | 0 |
| 985 | PRESEŽEK PRIHODKOV NAD ODHODKI | 058 | 78.505 | 200.438 |
| 986 | PRESEŽEK ODHODKOV NAD PRIHODKI | 059 | 0 | 0 |
| | I. PASIVA SKUPAJ (034+044) | 060 | 657.066 | 633.108 |
| 99 | PASIVNI KONTI IZVENBILANČNE EVIDENCE | 061 | 0 | 0 |

4.2.1

IME UPORABNIKA:

Urbanistični inštitut Republike Slovenije

SEDEŽ UPORABNIKA:

Trnovski pristan 2, 1127 Ljubljana

ŠIFRA

UPORABNIKA*: 34789

ŠIFRA DEJAVNOSTI: 72.200

5051703

MATIČNA ŠTEVILKA:

IZKAZ PRIHODKOV IN ODHODKOV - DOLOČENIH UPORABNIKOV ZA LETO 2016

(v evrih, brez centov)

| ČLENITEV PODSKUP IN KONTOV | NAZIV PODSKUPINE KONTOV | Oznaka za AOP | Realizacija za leto 2016 | Realizacija za leto 2015 | Indeks realiz.2016/ realiz. 2015 |
|-------------------------------------|---|------------------|-----------------------------|-----------------------------|---|
| 1 | 2 | 3 | 4 | 5 | 6 |
| | A) PRIHODKI OD POSLOVANJA (861+862-863+864) | 860 | 1.350.653 | 1.362.756 | 99,11 |
| 760 | PRIHODKI OD PRODAJE PROIZVODOV IN STORITEV | 861 | 1.246.606 | 1.257.366 | 99,14 |
| | POVEČANJE VREDNOSTI ZALOG PROIZVODOV IN NEDOKONČANE PROIZVODNJE | 862 | 0 | 0 | - |
| | ZMANJŠANJE VREDNOSTI ZALOG PROIZVODOV IN NEDOKONČANE PROIZVODNJE | 863 | 0 | 0 | - |
| 761 | PRIHODKI OD PRODAJE BLAGA IN MATERIALA | 864 | 104.047 | 105.390 | 98,73 |
| 762 | B) FINANČNI PRIHODKI | 865 | 2 | 2 | 100,00 |
| 763 | C) DRUGI PRIHODKI | 866 | 268 | 190 | 141,05 |
| | Č) PREVREDNOTOVALNI POSLOVNI PRIHODKI (868+869) | 867 | 0 | 0 | - |
| del 764 | PRIHODKI OD PRODAJE OSNOVNIH SREDSTEV | 868 | 0 | 0 | - |
| del 764 | DRUGI PREVREDNOTOVALNI POSLOVNI PRIHODKI | 869 | 0 | 0 | - |
| | D) CELOTNI PRIHODKI (860+865+866+867) | 870 | 1.350.923 | 1.362.948 | 99,12 |
| | E) STROŠKI BLAGA, MATERIALA IN STORITEV (872+873+874) | 871 | 395.923 | 479.846 | 82,51 |
| del 466 | NABAVNA VREDNOST PRODANEGA MATERIALA IN BLAGA | 872 | 0 | 0 | - |
| 460 | STROŠKI MATERIALA | 873 | 32.588 | 56.356 | 57,83 |
| 461 | STROŠKI STORITEV | 874 | 363.335 | 423.490 | 85,80 |
| | F) STROŠKI DELA (876+877+878) | 875 | 914.433 | 855.584 | 106,88 |
| del 464 | PLAČE IN NADOMESTILA PLAČ | 876 | 738.215 | 702.579 | 105,07 |
| del 464 | PRISPEVKI ZA SOCIALNO VARNOST DELODAJALCEV | 877 | 119.242 | 110.922 | 107,50 |
| del 464 | DRUGI STROŠKI DELA | 878 | 56.976 | 42.083 | 135,39 |
| 462 | G) AMORTIZACIJA | 879 | 25.097 | 20.930 | 119,91 |
| 463 | H) REZERVACIJE | 880 | 0 | 0 | - |
| del 465 | J) DRUGI STROŠKI | 881 | 6.647 | 589 | 1.128,52 |
| 467 | K) FINANČNI ODHODKI | 882 | 1.814 | 348 | 521,26 |

| | | | | | |
|---------|---|-----|-----------|-----------|--------|
| 468 | L) DRUGI ODHODKI | 883 | 0 | 108 | - |
| | M) PREVREDNOTOVALNI POSLOVNI ODHODKI (886+887) | 884 | 0 | 3.880 | - |
| del 469 | ODHODKI OD PRODAJE OSNOVNIH SREDSTEV | 885 | 0 | 0 | - |
| del 469 | OSTALI PREVREDNOTOVALNI POSLOVNI ODHODKI | 886 | 0 | 3.880 | - |
| | N) CELOTNI ODHODKI (871+875+879+880+881+882+883+884+885) | 887 | 1.343.914 | 1.361.285 | 98,72 |
| | O) PRESEŽEK PRIHODKOV (870-888) | 888 | 7.009 | 1.663 | 421,47 |
| | P) PRESEŽEK ODHODKOV (888-870) | 889 | 0 | 0 | - |
| del 80 | Davek od dohodka pravnih oseb | 890 | 147 | 87 | 168,97 |
| del 80 | Presežek prihodkov obrač. obdobja z upoštevanjem davka od dohodka(891=888-890) | 891 | 6.862 | 1.576 | 435,41 |
| del 80 | Presežek odhodkov obrač. obdobja z upoštevanjem davka od dohodka(892=(889+890) oz. (890-888)) | 892 | 0 | 0 | - |
| | Presežek prihodkov iz prejšnjih let , namenjen pokritju odhodkov obračunskega obdobja | 893 | 0 | 0 | - |
| | Povprečno število zaposlenih na podlagi delovnih ur v obračunskem obdobju (celo število) | 894 | 27 | 27 | 100,00 |
| | Število mesecev poslovanja | 895 | 12 | 12 | 100,00 |

4.2.2

IME UPORABNIKA:

Urbanistični inštitut Republike Slovenije

SEDEŽ UPORABNIKA:

Trnovski pristan 2, 1127 Ljubljana

ŠIFRA

UPORABNIKA*: 34789

ŠIFRA DEJAVNOSTI: 72.200

MATIČNA ŠTEVILKA: 5051703

NAČRT PRIHODKOV IN ODHODKOV - DOLOČENIH UPORABNIKOV ZA LETO 2016

(v evrih, brez centov)

| ČLENITEV PODSKUP IN KONTOV | NAZIV PODSKUPINE KONTOV | Oznaka za AOP | Načrt za leto 2016 | Realizacija za leto 2016 | Indeks Realiz. 2016/ Načrt 2016 |
|-------------------------------------|---|------------------|-----------------------|-----------------------------|---------------------------------------|
| 1 | 2 | 3 | 4 | 5 | 6 |
| | A) PRIHODKI OD POSLOVANJA (861+862-863+864) | 860 | 1.349.500 | 1.350.653 | 100,09 |
| 760 | PRIHODKI OD PRODAJE PROIZVODOV IN STORITEV | 861 | 1.199.500 | 1.246.606 | 103,93 |
| | POVEČANJE VREDNOSTI ZALOG PROIZVODOV IN NEDOKONČANE PROIZVODNJE | 862 | 0 | 0 | - |
| | ZMANJŠANJE VREDNOSTI ZALOG PROIZVODOV IN NEDOKONČANE PROIZVODNJE | 863 | 0 | 0 | - |
| 761 | PRIHODKI OD PRODAJE BLAGA IN MATERIALA | 864 | 150.000 | 104.047 | 69,36 |
| 762 | B) FINANČNI PRIHODKI | 865 | 0 | 2 | - |
| 763 | C) DRUGI PRIHODKI | 866 | 500 | 268 | 53,60 |
| | Č) PREVREDNOTOVALNI POSLOVNI PRIHODKI (868+869) | 867 | 0 | 0 | - |
| del 764 | PRIHODKI OD PRODAJE OSNOVNIH SREDSTEV | 868 | 0 | 0 | - |

| | | | | | |
|---------|---|------------|------------------|------------------|---------------|
| del 764 | DRUGI PREVREDNOTOVALNI POSLOVNI PRIHODKI | 869 | 0 | 0 | - |
| | D) CELOTNI PRIHODKI (860+865+866+867) | 870 | 1.350.000 | 1.350.923 | 100,07 |
| | E) STROŠKI BLAGA, MATERIALA IN STORITEV (872+873+874) | 871 | 329.800 | 395.923 | 120,05 |
| del 466 | NABAVNA VREDNOST PRODANEGA MATERIALA IN BLAGA | 872 | 0 | 0 | - |
| 460 | STROŠKI MATERIALA | 873 | 57.000 | 32.588 | 57,17 |
| 461 | STROŠKI STORITEV | 874 | 272.800 | 363.335 | 133,19 |
| | F) STROŠKI DELA (876+877+878) | 875 | 993.900 | 914.433 | 92,00 |
| del 464 | PLAČE IN NADOMESTILA PLAČ | 876 | 800.000 | 738.215 | 92,28 |
| del 464 | PRISPEVKI ZA SOCIALNO VARNOST DELODAJALCEV | 877 | 125.900 | 119.242 | 94,71 |
| del 464 | DRUGI STROŠKI DELA | 878 | 68.000 | 56.976 | 83,79 |
| 462 | G) AMORTIZACIJA | 879 | 22.000 | 25.097 | 114,08 |
| 463 | H) REZERVACIJE | 880 | 0 | 0 | - |
| del 465 | J) DRUGI STROŠKI | 881 | 1.000 | 6.647 | 664,70 |
| 467 | K) FINANČNI ODHODKI | 882 | 1.100 | 1.814 | 164,91 |
| 468 | L) DRUGI ODHODKI | 883 | 200 | 0 | - |
| | M) PREVREDNOTOVALNI POSLOVNI ODHODKI (886+887) | 884 | 0 | 0 | - |
| del 469 | ODHODKI OD PRODAJE OSNOVNIH SREDSTEV | 885 | 0 | 0 | - |
| del 469 | OSTALI PREVREDNOTOVALNI POSLOVNI ODHODKI | 886 | 0 | 0 | - |
| | N) CELOTNI ODHODKI (871+875+879+880+881+882+883+884+885) | 887 | 1.347.900 | 1.343.914 | 99,70 |
| | O) PRESEŽEK PRIHODKOV (870-888) | 888 | 2.100 | 7.009 | 333,76 |
| | P) PRESEŽEK ODHODKOV (888-870) | 889 | 0 | 0 | - |
| del 80 | Davek od dohodka pravnih oseb | 890 | 100 | 147 | 147,00 |
| del 80 | Presežek prihodkov obrač. obdobja z upoštevanjem davka od dohodka(891=888-890) | 891 | 2.000 | 6.862 | 343,10 |
| del 80 | Presežek odhodkov obrač. obdobja z upoštevanjem davka od dohodka(892=(889+890) oz. (890-888)) | 892 | 0 | 0 | - |
| | Presežek prihodkov iz prejšnjih let , namenjen pokritju odhodkov obračunskega obdobja | 893 | 0 | 0 | - |
| | Povprečno število zaposlenih na podlagi delovnih ur v obračunskem obdobju (celo število) | 894 | 27 | 27 | 100,00 |
| | Število mesecev poslovanja | 895 | 12 | 12 | 100,00 |

4.3.1

IME UPORABNIKA:
Urbanistični inštitut
Republike Slovenije

SEDEŽ UPORABNIKA:
Trnovski pristan 2, 1127
Ljubljana

ŠIFRA
UPORABNIKA*: 34789

ŠIFRA DEJAVNOSTI: 72.200

MATIČNA ŠTEVILKA: 5051703

IZKAZ PRIHODKOV IN ODHODKOV DOLOČENIH UPORABNIKOV PO VRSTAH DEJAVNOSTI ZA LETO 2016

(v evrih,
brez
centov)

| ČLENITEV PODSKUPIN KONTOV | NAZIV PODSKUPINE KONTOV | Oznaka za AOP | Prih. in odh. izv. ja v. sl. za leto 2016 | Prih. in odh. od prod. blaga in storitev na trgu za leto 2016 | Prih. in odh. izv. jav. sl. za leto 2015 | Prih. in Odh. od prod. blaga in storitev na trgu za leto 2015 |
|------------------------------|--|---------------------|---|--|---|--|
| 1 | 2 | 3 | 4 | 5 | 6 | 7 |
| | A) PRIHODKI OD POSLOVANJA (661+662-663+664) | 660 | 1.246.606 | 104.047 | 1.257.366 | 105.390 |
| 760 | PRIHODKI OD PRODAJE PROIZVODOV IN STORITEV | 661 | 1.246.606 | 0 | 1.257.366 | 0 |
| | POVEČANJE VREDNOSTI ZALOG PROIZVODOV IN NEDOK. PROIZVODNJE | 662 | 0 | 0 | 0 | 0 |
| | ZMANJŠANJE VREDNOSTI ZALOG PROIZVODOV IN NEDOK. PROIZVODNJE | 663 | 0 | 0 | 0 | 0 |
| 761 | PRIHODKI OD PRODAJE BLAGA IN MATERIALA | 664 | 0 | 104.047 | 0 | 105.390 |
| 762 | B) FINANČNI PRIHODKI | 665 | 0 | 2 | 0 | 2 |
| 763 | C) DRUGI PRIHODKI | 666 | 0 | 268 | 0 | 190 |
| | Č) PREVREDNOTOVALNI POSLOVNI PRIHODKI (668+669) | 667 | 0 | 0 | 0 | 0 |
| del 764 | PRIHODKI OD PRODAJE OSNOVNIH SREDSTEV | 668 | 0 | 0 | 0 | 0 |
| del 764 | DRUGI PREVREDNOTOVALNI POSLOVNI PRIHODKI | 669 | 0 | 0 | 0 | 0 |
| | D) CELOTNI PRIHODKI (660+665+666+667) | 670 | 1.246.606 | 104.317 | 1.257.366 | 105.582 |
| | E) STROŠKI BLAGA, MATERIALA IN STORITEV (672+673+674) | 671 | 365.357 | 30.566 | 442.421 | 37.425 |
| del 466 | NABAVNA VREDNOST PRODANEGA MATERIALA IN BLAGA | 672 | 0 | 0 | 0 | 0 |
| 460 | STROŠKI MATERIALA | 673 | 30.072 | 2.516 | 51.988 | 4.368 |
| 461 | STROŠKI STORITEV | 674 | 335.285 | 28.050 | 390.433 | 33.057 |
| | F) STROŠKI DELA (676+677+678) | 675 | 848.344 | 66.089 | 789.277 | 66.307 |
| del 464 | PLAČE IN NADOMESTILA PLAČ | 676 | 685.729 | 52.486 | 648.129 | 54.450 |

| | | | | | | |
|---------|--|------------|------------------|---------------|------------------|----------------|
| del 464 | PRISPEVKI ZA SOCIALNO VARNOST DELODAJALCEV | 677 | 110.037 | 9.205 | 102.326 | 8.596 |
| del 464 | DRUGI STROŠKI DELA | 678 | 52.578 | 4.398 | 38.822 | 3.261 |
| 462 | G) AMORTIZACIJA | 679 | 25.097 | 0 | 20.930 | 0 |
| 463 | H) REZERVACIJE | 680 | 0 | 0 | 0 | 0 |
| del 465 | J) DRUGI STROŠKI | 681 | 6.134 | 513 | 543 | 46 |
| 467 | K) FINANČNI ODHODKI | 682 | 1.674 | 140 | 321 | 27 |
| 468 | L) DRUGI ODHODKI | 683 | 0 | 0 | 100 | 8 |
| | M) PREVREDNOTOVALNI POSLOVNI ODHODKI (686+687) | 684 | 0 | 0 | 3.774 | 106 |
| del 469 | ODHODKI OD PRODAJE OSNOVNIH SREDSTEV | 685 | 0 | 0 | 0 | 0 |
| del 469 | OSTALI PREVREDNOTOVALNI POSLOVNI ODHODKI | 686 | 0 | 0 | 3.774 | 106 |
| | N) CELOTNI ODHODKI (671+675+679+680+681+682+683+684+685) | 687 | 1.246.606 | 97.308 | 1.257.366 | 103.919 |
| | O) PRESEŽEK PRIHODKOV (670-688) | 688 | 0 | 7.009 | 0 | 1.663 |
| | P) PRESEŽEK ODHODKOV (688-670) | 689 | 0 | 0 | 0 | 0 |
| del 80 | Davek od dohodka pravnih oseb | 690 | 0 | 147 | 0 | 87 |
| del 80 | Presežek prihodkov obrač. obdobja z upoštevanjem davka od dohodka(891=888- 890) | 691 | 0 | 6.862 | 0 | 1.576 |
| del 80 | Presežek odhodkov obrač. obdobja z upoštevanjem davka od dohodka(892=(889+890) oz. (890-888) | 692 | 0 | 0 | 0 | 0 |
| | Presežek prihodkov iz prejšnjih let , namenjen pokritju odhodkov obračunskega obdobja | 691 | 0 | 0 | 0 | 0 |

4.3.2

IME UPORABNIKA:
Urbanistični inštitut Republike Slovenije
SEDEŽ UPORABNIKA:
Trnovski pristan 2, 1127 Ljubljana

ŠIFRA
UPORABNIKA*: 34789
ŠIFRA DEJAVNOSTI: 72.200
MATIČNA ŠTEVILKA: 5051703

NAČRT PRIHODKOV IN ODHODKOV DOLOČENIH UPORABNIKOV PO VRSTAH DEJAVNOSTI ZA LETO 2016

(v evrih, brez centov)

| ČLENITEV PODSKUPIN KONTOV | NAZIV PODSKUPINE KONTOV | Oznaka za AOP | Načrt prih. in odh.izv.ja v.sl. za leto 2016 | Načrt prih. in odh.od prod.blaga in storitev na trgu za leto 2016 | Prih. in odh.izv.jav.sl. za leto 2016 | Prih. In odh.od prod.blaga in storitev na trgu za leto 2016 |
|---------------------------------|--|------------------|---|---|--|--|
| 1 | 2 | 3 | 4 | 5 | 6 | 7 |
| | A) PRIHODKI OD POSLOVANJA (661+662-663+664) | 660 | 1.199.500 | 150.000 | 1.246.606 | 104.047 |
| 760 | PRIHODKI OD PRODAJE PROIZVODOV IN STORITEV | 661 | 1.199.500 | 0 | 1.246.606 | 0 |
| | POVEČANJE VREDNOSTI ZALOG PROIZVODOV IN NEDOK. PROIZVODNJE | 662 | 0 | 0 | 0 | 0 |
| | ZMANJŠANJE VREDNOSTI ZALOG PROIZVODOV IN NEDOK. PROIZVODNJE | 663 | 0 | 0 | 0 | 0 |
| 761 | PRIHODKI OD PRODAJE BLAGA IN MATERIALA | 664 | 0 | 150.000 | 0 | 104.047 |
| 762 | B) FINANČNI PRIHODKI | 665 | 0 | 0 | 0 | 2 |
| 763 | C) DRUGI PRIHODKI | 666 | 0 | 500 | 0 | 268 |
| | Č) PREVREDNOTOVALNI POSLOVNI PRIHODKI (668+669) | 667 | 0 | 0 | 0 | 0 |
| del 764 | PRIHODKI OD PRODAJE OSNOVNIH SREDSTEV | 668 | 0 | 0 | 0 | 0 |
| del 764 | DRUGI PREVREDNOTOVALNI POSLOVNI PRIHODKI | 669 | 0 | 0 | 0 | 0 |
| | D) CELOTNI PRIHODKI (660+665+666+667) | 670 | 1.199.500 | 150.500 | 1.246.606 | 104.317 |
| | E) STROŠKI BLAGA, MATERIALA IN STORITEV (672+673+674) | 671 | 310.797 | 19.002 | 365.357 | 30.566 |
| del 466 | NABAVNA VREDNOST PRODANEGA MATERIALA IN BLAGA | 672 | 0 | 0 | 0 | 0 |
| 460 | STROŠKI MATERIALA | 673 | 53.601 | 4.092 | 30.072 | 2.516 |
| 461 | STROŠKI STORITEV | 674 | 257.196 | 14.910 | 335.285 | 28.050 |
| | F) STROŠKI DELA (676+677+678) | 675 | 864.635 | 129.266 | 848.344 | 66.089 |

| | | | | | | |
|------------|--|------------|------------------|----------------|------------------|---------------|
| del 464 | PLAČE IN NADOMESTILA PLAČ | 676 | 702.450 | 97.704 | 685.729 | 52.486 |
| del 464 | PRISPEVKI ZA SOCIALNO VARNOST DELODAJALCEV | 677 | 103.393 | 22.507 | 110.037 | 9.205 |
| del 464 | DRUGI STROŠKI DELA | 678 | 58.945 | 9.055 | 52.578 | 4.398 |
| 462 | G) AMORTIZACIJA | 679 | 22.000 | 0 | 25.097 | 0 |
| 463 | H) REZERVACIJE | 680 | 0 | 0 | 0 | 0 |
| del 465 | J) DRUGI STROŠKI | 681 | 940 | 60 | 6.134 | 513 |
| 467 | K) FINANČNI ODHODKI | 682 | 940 | 60 | 1.674 | 140 |
| 468 | L) DRUGI ODHODKI | 683 | 188 | 12 | 0 | 0 |
| | M) PREVREDNOTOVALNI POSLOVNI ODHODKI (686+687) | 684 | 0 | 0 | 0 | 0 |
| del 469 | ODHODKI OD PRODAJE OSNOVNIH SREDSTEV | 685 | 0 | 0 | 0 | 0 |
| del 469 | OSTALI PREVREDNOTOVALNI POSLOVNI ODHODKI | 686 | 0 | 0 | 0 | 0 |
| | N) CELOTNI ODHODKI (671+675+679+680+681+682+683+684+685) | 687 | 1.199.500 | 148.400 | 1.246.606 | 97.308 |
| | O) PRESEŽEK PRIHODKOV (670-688) | 688 | 0 | 2.100 | 0 | 7.009 |
| | P) PRESEŽEK ODHODKOV (688-670) | 689 | 0 | 0 | 0 | 0 |
| del 80 | Davek od dohodka pravnih oseb | 690 | 0 | 100 | 0 | 147 |
| del 80 | Presežek prihodkov obrač. obdobja z upoštevanjem davka od dohodka(891=888-890) | 691 | 0 | 2.000 | 0 | 6.862 |
| del 80 | Presežek odhodkov obrač. obdobja z upoštevanjem davka od dohodka(892=(889+890) oz. (890-888) | 692 | 0 | 0 | 0 | 0 |
| | Presežek prihodkov iz prejšnjih let , namenjen pokritju odhodkov obračunskega obdobja | 693 | 0 | 0 | 0 | 0 |

4.4.1

IME UPORABNIKA:

Urbanistični inštitut Republike Slovenije

SEDEŽ UPORABNIKA:

Trnovski pristan 2, 1127 Ljubljana

ŠIFRA

UPORABNIKA: 34789

ŠIFRA

DEJAVNOSTI: 72.200

MATIČNA

ŠTEVILKA: 5051703

IZKAZ PRIHODKOV IN ODHODKOV DOLOČENIH UPORABNIKOV PO NAČELU DENARNEGA TOKA ZA LETO 2016

(v evrih, brez centov)

| ČLEN.KONT OV | NAZIV KONTA | Ozna ka za AOP | Realizacija za leto 2016 | Realizacija za leto 2015 | Indeks realiz 2016 / realiz 2015 |
|-----------------|---|----------------------|-----------------------------|-----------------------------|--|
| 1 | 2 | 3 | 4 | 5 | 6 |
| | I. SKUPAJ PRIHODKI (402+431) | 401 | 1.285.101 | 1.406.169 | 91,39 |
| | 1. PRIHODKI ZA IZVAJANJE JAVNE SLUŽBE (403+420) | 402 | 1.208.378 | 1.298.985 | 93,02 |
| | A. Prihodki iz sredstev javnih financ (404+407+410+413+418+419) | 403 | 758.763 | 804.970 | 94,26 |
| | a. Prejeta sredstva iz državnega proračuna (405+406) | 404 | 758.763 | 804.970 | 94,26 |
| del 7400 | Prejeta sredstva iz državnega proračuna za tekočo porabo | 405 | 758.763 | 804.970 | 94,26 |
| del 7400 | Prejeta sredstva iz državnega proračuna za investicije | 406 | 0 | 0 | - |
| | b. Prejeta sredstva iz občinskih proračunov (408+409) | 407 | 0 | 0 | - |
| del 7401 | Prejeta sredstva iz občinskih proračunov za tekočo porabo | 408 | 0 | 0 | - |
| del 7401 | Prejeta sredstva iz občinskih proračunov za investicije | 409 | 0 | 0 | - |
| | c. Prejeta sredstva iz skladov socialnega zavarovanja (411+412) | 410 | 0 | 0 | - |
| del 7402 | Prejeta sredstva iz skladov socialnega zavarovanja za tekočo porabo | 411 | 0 | 0 | - |
| del 7402 | Prejeta sredstva iz skladov socialnega zavarovanja za investicije | 412 | 0 | 0 | - |
| | d. Prejeta sredstva iz javnih skladov in agencij (414+415+416+417) | 413 | 0 | 0 | - |
| del 7403 | Prejeta sredstva iz javnih skladov za tekočo porabo | 414 | 0 | 0 | - |
| del 7403 | Prejeta sredstva iz javnih skladov za investicije | 415 | 0 | 0 | - |
| del 7404 | Prejeta sredstva iz javnih agencij za tekočo porabo | 416 | 0 | 0 | - |
| del 7404 | Prejeta sredstva iz javnih agencij za investicije | 417 | 0 | 0 | - |
| del 740 | e. Prejeta sredstva iz proračunov iz naslova tujih donacij | 418 | 0 | 0 | - |
| 741 | f. Prejeta sredstva iz državnega proračuna iz sredstev proračuna Evropske unije | 419 | 0 | 0 | - |
| | B) Drugi prihodki za izvajanje dejavnosti javne službe (421+422+423+424+425+426+427+428+429+430) | 420 | 449.615 | 494.015 | 91,01 |
| del 7130 | Prihodki od prodaje blaga in storitev iz naslova izvajanja javne službe | 421 | 0 | 0 | - |
| del 7102 | Prejete obresti | 422 | 0 | 0 | - |
| del 7100 | Prihodki od udeležbe na dobičku in dividend ter presežkov prihodkov nad odhodki | 423 | 0 | 0 | - |
| del 7141 | Drugi tekoči prihodki iz naslova izvajanja javne službe | 424 | 0 | 0 | - |
| 72 | Kapitalski prihodki | 425 | 0 | 0 | - |
| 730 | Prejete donacije iz domačih virov | 426 | 0 | 0 | - |

| | | | | | |
|----------|---|-----|------------------|------------------|---------------|
| 731 | Prejete donacije iz tujine | 427 | 0 | 0 | - |
| 732 | Donacije za odpravo posledic naravnih nesreč | 428 | 0 | 0 | - |
| 786 | Ostala prejeta sredstva iz proračuna Evropske unije | 429 | 0 | 0 | - |
| 787 | Prejeta sredstva od drugih evropskih institucij | 430 | 449.615 | 494.015 | 91,01 |
| | 2. PRIHODKI OD PRODAJE BLAGA IN STORITEV NA TRGU (432+433+434+435+436) | 431 | 76.723 | 107.184 | 71,58 |
| del 7130 | Prihodki od prodaje blaga in storitev na trgu | 432 | 76.723 | 105.828 | 72,50 |
| del 7102 | Prejete obresti | 433 | 0 | 2 | - |
| del 7103 | Prihodki od najemnin, zakupnin in drugi prihodki od premoženja | 434 | 0 | 0 | - |
| del 7100 | Prihodki od udeležbe na dobičku in dividend ter presežkov prihodkov nad odhodki | 435 | 0 | 0 | - |
| del 7141 | Drugi tekoči prihodki, ki ne izhajajo iz izvajanja javne službe | 436 | 0 | 1.354 | - |
| | II. SKUPAJ ODHODKI (438+481) | 437 | 1.389.034 | 1.344.247 | 103,33 |
| | 1. ODHODKI ZA IZVAJANJE JAVNE SLUŽBE (439+447+453+464+465+466+467+468+469+470) | 438 | 1.308.687 | 1.298.985 | 100,75 |
| | A. Plače in drugi izdatki zaposlenim (440+441+442+443+444+445+446) | 439 | 749.604 | 700.803 | 106,96 |
| del 4000 | Plače in dodatki | 440 | 684.872 | 663.066 | 103,29 |
| del 4001 | Regres za letni dopust | 441 | 12.745 | 6.233 | 204,48 |
| del 4002 | Povračila in nadomestila | 442 | 28.946 | 29.585 | 97,84 |
| del 4003 | Sredstva za delovno uspešnost | 443 | 10.814 | 0 | - |
| del 4004 | Sredstva za nadurno delo | 444 | 0 | 0 | - |
| del 4005 | Plače za delo nerezidentov po pogodbi | 445 | 0 | 0 | - |
| del 4009 | Drugi izdatki zaposlenim | 446 | 12.227 | 1.919 | 637,15 |
| | B. Prispevki delodajalcev za socialno varnost (448+449+450+451+452) | 447 | 113.940 | 107.706 | 105,79 |
| del 4010 | Prispevek za pokojninsko in invalidsko zavarovanje | 448 | 61.879 | 58.468 | 105,83 |
| del 4011 | Prispevek za zdravstveno zavarovanje | 449 | 49.573 | 47.044 | 105,38 |
| del 4012 | Prispevek za zaposlovanje | 450 | 442 | 278 | 158,99 |
| del 4013 | Prispevek za starševsko varstvo | 451 | 695 | 494 | 140,69 |
| del 4015 | Premije kolektivnega dodatnega pokojninskega zavarovanja, na podlagi ZKDPZJU | 452 | 1.351 | 1.422 | 95,01 |
| | C. Izdatki za blago in storitve za izvajanje javne službe(454+455+456+457+458+459+460+461+462+463) | 453 | 395.213 | 461.954 | 85,55 |
| del 4020 | Pisarniški in splošni material in storitve | 454 | 142.732 | 168.682 | 84,62 |
| del 4021 | Posebni material in storitve | 455 | 4.296 | 26.234 | 16,38 |
| del 4022 | Energija, voda, komunalne storitve in komunikacije | 456 | 30.911 | 34.937 | 88,48 |
| del 4023 | Prevozni stroški in storitve | 457 | 0 | 0 | - |
| del 4024 | Izdatki za službena potovanja | 458 | 49.291 | 64.931 | 75,91 |
| del 4025 | Tekoče vzdrževanje | 459 | 49.554 | 32.883 | 150,70 |
| del 4026 | Poslovne najemnine in zakupnine | 460 | 43.928 | 51.200 | 85,80 |
| del 4027 | Kazni in odškodnine | 461 | 0 | 0 | - |
| del 4028 | Davek na izplačane plače | 462 | 0 | 0 | - |
| del 4029 | Drugi operativni odhodki | 463 | 74.501 | 83.087 | 89,67 |
| 403 | D. Plačila domačih obresti | 464 | 2.536 | 984 | 257,74 |
| 404 | E. Plačila tujih obresti | 465 | 0 | 0 | - |
| 410 | F. Subvencije | 466 | 0 | 0 | - |
| 411 | G. Transferi posameznikom in gospodinjstvom | 467 | 0 | 0 | - |
| 412 | H. Transferi neprofitnim organizacijam in ustanovam | 468 | 0 | 0 | - |
| 413 | I. Drugi tekoči domači transferji | 469 | 0 | 0 | - |
| | J. Investicijski odhodki (471+472+473+474+475+476+477+ 478+479+480) | 470 | 47.394 | 27.538 | 172,10 |
| 4200 | Nakup zgradb in prostorov | 471 | 0 | 0 | - |
| 4201 | Nakup prevoznih sredstev | 472 | 0 | 0 | - |
| 4202 | Nakup opreme | 473 | 28.758 | 8.425 | 341,34 |
| 4203 | Nakup drugih osnovnih sredstev | 474 | 9.775 | 4.595 | 212,73 |

| | | | | | |
|---------|---|-----|----------------|---------------|---------------|
| 4204 | Novogradnja, rekonstrukcija in adaptacije | 475 | 0 | 0 | - |
| 4205 | Investicijsko vzdrževanje in obnove | 476 | 1.246 | 5.469 | 22,78 |
| 4206 | Nakup zemljišč in naravnih bogastev | 477 | 0 | 0 | - |
| 4207 | Nakup nematerialnega premoženja | 478 | 7.615 | 9.049 | 84,15 |
| 4208 | Študije o izvedljivosti projektov, projektna dokumentacija, nadzor, investicijski inženiring | 479 | 0 | 0 | - |
| 4209 | Nakup blagovnih rezerv in intervencijskih zalog | 480 | 0 | 0 | - |
| | 2. ODHODKI IZ NASLOVA PRODAJE BLAGA IN STORITEV NA TRGU (482+483+484) | 481 | 80.347 | 45.262 | 177,51 |
| del 400 | A. Plače in drugi izdatki zaposlenim iz naslova prodaje blaga in storitev na trgu | 482 | 47.847 | 35.599 | 134,41 |
| del 401 | B. Prispevki delodajalcev za socialno varnost iz naslova prodaje blaga in storitev na trgu | 483 | 7.273 | 5.731 | 126,91 |
| del 402 | C. Izdatki za blago in storitve iz naslova prodaje blaga in storitev na trgu | 484 | 25.227 | 3.932 | 641,58 |
| | III/1 PRESEŽEK PRIHODKOV NAD ODHODKI (401-437) | 485 | 0 | 61.922 | - |
| | III/2 PRESEŽEK ODHODKOV NAD PRIHODKI (437-401) | 486 | 103.933 | 0 | - |

4.4.2

IME UPORABNIKA:

Urbanistični inštitut Republike Slovenije

SEDEŽ UPORABNIKA:

Trnovski pristan 2, 1127 Ljubljana

ŠIFRA

UPORABNIKA: 34789

ŠIFRA

DEJAVNOSTI: 72.200

MATIČNA

ŠTEVILKA: 5051703

NAČRT PRIHODKOV IN ODHODKOV DOLOČENIH UPORABNIKOV PO NAČELU DENARNEGA TOKA ZA LETO 2016

(v evrih,
brez centov)

| ČLEN.KONT OV | NAZIV KONTA | Ozna ka za AOP | Načrt za leto 2016 | Realizacija za leto 2016 | Indeks načrt 2016 / realiz. 2016 |
|-----------------|--|----------------------|-----------------------|-----------------------------|--|
| 1 | 2 | 3 | 4 | 5 | 6 |
| | I. SKUPAJ PRIHODKI (402+431) | 401 | 1.350.000 | 1.285.101 | 95,19 |
| | 1. PRIHODKI ZA IZVAJANJE JAVNE SLUŽBE (403+420) | 402 | 1.199.500 | 1.208.378 | 100,74 |
| | A. Prihodki iz sredstev javnih financ (404+407+410+413+418+419) | 403 | 714.167 | 758.763 | 106,24 |
| | a. Prejeta sredstva iz državnega proračuna (405+406) | 404 | 714.167 | 758.763 | 106,24 |
| del 7400 | Prejeta sredstva iz državnega proračuna za tekočo porabo | 405 | 714.167 | 758.763 | 106,24 |
| del 7400 | Prejeta sredstva iz državnega proračuna za investicije | 406 | 0 | 0 | - |
| | b. Prejeta sredstva iz občinskih proračunov (408+409) | 407 | 0 | 0 | - |
| del 7401 | Prejeta sredstva iz občinskih proračunov za tekočo porabo | 408 | 0 | 0 | - |
| del 7401 | Prejeta sredstva iz občinskih proračunov za investicije | 409 | 0 | 0 | - |
| | c. Prejeta sredstva iz skladov socialnega zavarovanja (411+412) | 410 | 0 | 0 | - |

| | | | | | |
|----------|---|-----|------------------|------------------|---------------|
| del 7402 | Prejeta sredstva iz skladov socialnega zavarovanja za tekočo porabo | 411 | 0 | 0 | - |
| del 7402 | Prejeta sredstva iz skladov socialnega zavarovanja za investicije | 412 | 0 | 0 | - |
| | d. Prejeta sredstva iz javnih skladov in agencij (414+415+416+417) | 413 | 0 | 0 | - |
| del 7403 | Prejeta sredstva iz javnih skladov za tekočo porabo | 414 | 0 | 0 | - |
| del 7403 | Prejeta sredstva iz javnih skladov za investicije | 415 | 0 | 0 | - |
| del 7404 | Prejeta sredstva iz javnih agencij za tekočo porabo | 416 | 0 | 0 | - |
| del 7404 | Prejeta sredstva iz javnih agencij za investicije | 417 | 0 | 0 | - |
| del 740 | e. Prejeta sredstva iz proračunov iz naslova tujih donacij | 418 | 0 | 0 | - |
| 741 | f. Prejeta sredstva iz državnega proračuna iz sredstev proračuna Evropske unije | 419 | 0 | 0 | - |
| | B) Drugi prihodki za izvajanje dejavnosti javne službe (421+422+423+424+425+426+427+428+429+430) | 420 | 485.333 | 449.615 | 92,64 |
| del 7130 | Prihodki od prodaje blaga in storitev iz naslova izvajanja javne službe | 421 | 0 | 0 | - |
| del 7102 | Prejete obresti | 422 | 0 | 0 | - |
| del 7100 | Prihodki od udeležbe na dobičku in dividend ter presežkov prihodkov nad odhodki | 423 | 0 | 0 | - |
| del 7141 | Drugi tekoči prihodki iz naslova izvajanja javne službe | 424 | 0 | 0 | - |
| 72 | Kapitalski prihodki | 425 | 0 | 0 | - |
| 730 | Prejete donacije iz domačih virov | 426 | 0 | 0 | - |
| 731 | Prejete donacije iz tujine | 427 | 0 | 0 | - |
| 732 | Donacije za odpravo posledic naravnih nesreč | 428 | 0 | 0 | - |
| 786 | Ostala prejeta sredstva iz proračuna Evropske unije | 429 | 0 | 0 | - |
| 787 | Prejeta sredstva od drugih evropskih institucij | 430 | 485.333 | 449.615 | 92,64 |
| | 2. PRIHODKI OD PRODAJE BLAGA IN STORITEV NA TRGU (432+433+434+435+436) | 431 | 150.500 | 76.723 | 50,98 |
| del 7130 | Prihodki od prodaje blaga in storitev na trgu | 432 | 150.000 | 76.723 | 51,15 |
| del 7102 | Prejete obresti | 433 | 0 | 0 | - |
| del 7103 | Prihodki od najemnin, zakupnin in drugi prihodki od premoženja | 434 | 0 | 0 | - |
| del 7100 | Prihodki od udeležbe na dobičku in dividend ter presežkov prihodkov nad odhodki | 435 | 0 | 0 | - |
| del 7141 | Drugi tekoči prihodki, ki ne izhajajo iz izvajanja javne službe | 436 | 500 | 0 | - |
| | II. SKUPAJ ODHODKI (438+481) | 437 | 1.348.000 | 1.389.034 | 103,04 |
| | 1. ODHODKI ZA IZVAJANJE JAVNE SLUŽBE (439+447+453+464+465+466+467+468+469+470) | 438 | 1.199.500 | 1.308.687 | 109,10 |
| | A. Plače in drugi izdatki zaposlenim (440+441+442+443+444+445+446) | 439 | 730.800 | 749.604 | 102,57 |
| del 4000 | Plače in dodatki | 440 | 654.134 | 684.872 | 104,70 |
| del 4001 | Regres za letni dopust | 441 | 16.000 | 12.745 | 79,66 |
| del 4002 | Povračila in nadomestila | 442 | 29.800 | 28.946 | 97,13 |
| del 4003 | Sredstva za delovno uspešnost | 443 | 10.000 | 10.814 | 108,14 |
| del 4004 | Sredstva za nadurno delo | 444 | 0 | 0 | - |
| del 4005 | Plače za delo nerezidentov po pogodbi | 445 | 0 | 0 | - |
| del 4009 | Drugi izdatki zaposlenim | 446 | 20.866 | 12.227 | 58,60 |
| | B. Prispevki delodajalcev za socialno varnost (448+449+450+451+452) | 447 | 112.208 | 113.940 | 101,54 |
| del 4010 | Prispevek za pokojninsko in invalidsko zavarovanje | 448 | 61.000 | 61.879 | 101,44 |
| del 4011 | Prispevek za zdravstveno zavarovanje | 449 | 49.000 | 49.573 | 101,17 |
| del 4012 | Prispevek za zaposlovanje | 450 | 290 | 442 | 152,41 |
| del 4013 | Prispevek za starševsko varstvo | 451 | 518 | 695 | 134,17 |
| del 4015 | Premije kolektivnega dodatnega pokojninskega zavarovanja, na podlagi ZKDPZJU | 452 | 1.400 | 1.351 | 96,50 |
| | C. Izdatki za blago in storitve za izvajanje javne službe(454+455+456+457+458+459+460+461+462+463) | 453 | 333.492 | 395.213 | 118,51 |
| del 4020 | Pisarniški in splošni material in storitve | 454 | 82.647 | 142.732 | 172,70 |

| | | | | | |
|----------|---|-----|----------------|----------------|---------------|
| del 4021 | Posebni material in storitve | 455 | 27.000 | 4.296 | 15,91 |
| del 4022 | Energija, voda, komunalne storitve in komunikacije | 456 | 35.000 | 30.911 | 88,32 |
| del 4023 | Prevozni stroški in storitve | 457 | 0 | 0 | - |
| del 4024 | Izdatki za službena potovanja | 458 | 65.000 | 49.291 | 75,83 |
| del 4025 | Tekoče vzdrževanje | 459 | 30.000 | 49.554 | 165,18 |
| del 4026 | Poslovne najemnine in zakupnine | 460 | 50.000 | 43.928 | 87,86 |
| del 4027 | Kazni in odškodnine | 461 | 0 | 0 | - |
| del 4028 | Davek na izplačane plače | 462 | 0 | 0 | - |
| del 4029 | Drugi operativni odhodki | 463 | 43.845 | 74.501 | 169,92 |
| 403 | D. Plačila domačih obresti | 464 | 1.000 | 2.536 | 253,60 |
| 404 | E. Plačila tujih obresti | 465 | 0 | 0 | - |
| 410 | F. Subvencije | 466 | 0 | 0 | - |
| 411 | G. Transferi posameznikom in gospodinjstvom | 467 | 0 | 0 | - |
| 412 | H. Transferi neprofitnim organizacijam in ustanovam | 468 | 0 | 0 | - |
| 413 | I. Drugi tekoči domači transferji | 469 | 0 | 0 | - |
| | J. Investicijski odhodki (471+472+473+474+475+476+477+ 478+479+480) | 470 | 22.000 | 47.394 | 215,43 |
| 4200 | Nakup zgradb in prostorov | 471 | 0 | 0 | - |
| 4201 | Nakup prevoznih sredstev | 472 | 0 | 0 | - |
| 4202 | Nakup opreme | 473 | 9.000 | 28.758 | 319,53 |
| 4203 | Nakup drugih osnovnih sredstev | 474 | 4.000 | 9.775 | 244,38 |
| 4204 | Novogradnja, rekonstrukcija in adaptacije | 475 | 0 | 0 | - |
| 4205 | Investicijsko vzdrževanje in obnove | 476 | 2.000 | 1.246 | 62,30 |
| 4206 | Nakup zemljišč in naravnih bogastev | 477 | 0 | 0 | - |
| 4207 | Nakup nematerialnega premoženja | 478 | 7.000 | 7.615 | 108,79 |
| 4208 | Študije o izvedljivosti projektov, projektna dokumentacija, nadzor, investicijski inženiring | 479 | 0 | 0 | - |
| 4209 | Nakup blagovnih rezerv in intervencijskih zalog | 480 | 0 | 0 | - |
| | 2. ODHODKI IZ NASLOVA PRODAJE BLAGA IN STORITEV NA TRGU (482+483+484) | 481 | 148.500 | 80.347 | 54,11 |
| del 400 | A. Plače in drugi izdatki zaposlenim iz naslova prodaje blaga in storitev na trgu | 482 | 105.340 | 47.847 | 45,42 |
| del 401 | B. Prispevki delodajalcev za socialno varnost iz naslova prodaje blaga in storitev na trgu | 483 | 16.960 | 7.273 | 42,88 |
| del 402 | C. Izdatki za blago in storitve iz naslova prodaje blaga in storitev na trgu | 484 | 26.200 | 25.227 | 96,29 |
| | III/1 PRESEŽEK PRIHODKOV NAD ODHODKI (401-437) | 485 | 2.000 | 0 | - |
| | III/2 PRESEŽEK ODHODKOV NAD PRIHODKI (437-401) | 486 | 0 | 103.933 | - |

4.5.1

IME UPORABNIKA:

Urbanistični inštitut Republike Slovenije

SEDEŽ UPORABNIKA:

Trnovski pristan 2, 1127 Ljubljana

ŠIFRA
UPORABNIKA*: 34789

ŠIFRA DEJAVNOSTI: 72.200

MATIČNA
ŠTEVILKA: 5051703

IZKAZ RAČUNA FINANCIRANJA DOLOČENIH UPORABNIKOV ZA LETO 2016

(v evrih, brez centov)

| ČLENITEV KONTOV | NAZIV KONTA | Oznaka za AOP | Realizacija za leto 2016 | Realizacija za leto 2015 |
|-----------------|---|---------------|-----------------------------|-----------------------------|
| 1 | 2 | 3 | 4 | 5 |
| 50 | VII. ZADOLŽEVANJE (551+559) | 550 | 0 | 0 |
| 500 | Domače zadolževanje (552+553+554+555+556+557+558) | 551 | 0 | 0 |
| 5001 | Najeti krediti pri poslovnih bankah | 552 | 0 | 0 |
| 5002 | Najeti krediti pri drugih finančnih institucijah | 553 | 0 | 0 |
| del 5003 | Najeti krediti pri državnem proračunu | 554 | 0 | 0 |
| del 5003 | Najeti krediti pri proračunih lokalnih skupnosti | 555 | 0 | 0 |
| del 5003 | Najeti krediti pri skladih socialnega zavarovanja | 556 | 0 | 0 |
| del 5003 | Najeti krediti pri drugih javnih skladih | 557 | 0 | 0 |
| del 5003 | Najeti krediti pri drugih domačih kreditodajalcih | 558 | 0 | 0 |
| 501 | Zadolževanje v tujini | 559 | 0 | 0 |
| 55 | VIII. ODPLAČILA DOLGA (561+569) | 560 | 0 | 0 |
| 550 | Odplačila domačega dolga (562+563+564+565+566+567+568) | 561 | 0 | 0 |
| 5501 | Odplačila kreditov poslovnim bankam | 562 | 0 | 0 |
| 5502 | Odplačila kreditov drugim finančnim institucijam | 563 | 0 | 0 |
| del 5503 | Odplačila kreditov državnemu proračunu | 564 | 0 | 0 |
| del 5503 | Odplačila kreditov proračunom lokalnih skupnosti | 565 | 0 | 0 |
| del 5503 | Odplačila kreditov skladom socialnega zavarovanja | 566 | 0 | 0 |
| del 5503 | Odplačila kreditov drugim javnim skladom | 567 | 0 | 0 |
| del 5503 | Odplačila kreditov drugim domačim kreditodajalcem | 568 | 0 | 0 |
| 551 | Odplačila dolga v tujino | 569 | 0 | 0 |
| | IX/1 NETO ZADOLŽEVANJE (550-560) | 570 | 0 | 0 |
| | IX/2 NETO ODPLAČILO DOLGA (560-550) | 571 | 0 | 0 |
| | X/1 POVEČANJE SREDSTEV NA RAČUNIH (485+524+570)-(486+525+571) | 572 | 0 | 61.922 |
| | X/2 ZMANJŠANJE SREDSTEV NA RAČUNIH (486+525+571)-(485+524+570) | 573 | 103.933 | 0 |

4.5.2

IME UPORABNIKA:

Urbanistični inštitut Republike Slovenije

SEDEŽ UPORABNIKA:

Trnovski pristan 2, 1127 Ljubljana

ŠIFRA
UPORABNIKA*: 34789

ŠIFRA DEJAVNOSTI: 72.200

MATIČNA
ŠTEVILKA: 5051703

NAČRT RAČUNA FINANCIRANJA ZA LETO 2016

(v eurih, brez centov)

| ČLENITEV KONTOV | NAZIV KONTA | Oznaka za AOP | Načrt za leto 2016 | Realizacija za leto 2016 |
|-----------------|---|---------------|-----------------------|-----------------------------|
| 1 | 2 | 3 | 4 | 5 |
| 50 | VII. ZADOLŽEVANJE (551+559) | 550 | 200.000 | 0 |
| 500 | Domače zadolževanje (552+553+554+555+556+557+558) | 551 | 200.000 | 0 |
| 5001 | Najeti krediti pri poslovnih bankah | 552 | 200.000 | 0 |
| 5002 | Najeti krediti pri drugih finančnih institucijah | 553 | 0 | 0 |
| del 5003 | Najeti krediti pri državnem proračunu | 554 | 0 | 0 |
| del 5003 | Najeti krediti pri proračunih lokalnih skupnosti | 555 | 0 | 0 |
| del 5003 | Najeti krediti pri skladih socialnega zavarovanja | 556 | 0 | 0 |
| del 5003 | Najeti krediti pri drugih javnih skladih | 557 | 0 | 0 |
| del 5003 | Najeti krediti pri drugih domačih kreditodajalcih | 558 | 0 | 0 |
| 501 | Zadolževanje v tujini | 559 | 100.000 | 0 |
| 55 | VIII. ODPLAČILA DOLGA (561+569) | 560 | 100.000 | 0 |
| 550 | Odplačila domačega dolga (562+563+564+565+566+567+568) | 561 | 100.000 | 0 |
| 5501 | Odplačila kreditov poslovnim bankam | 562 | 0 | 0 |
| 5502 | Odplačila kreditov drugim finančnim institucijam | 563 | 0 | 0 |
| del 5503 | Odplačila kreditov državnemu proračunu | 564 | 0 | 0 |
| del 5503 | Odplačila kreditov proračunom lokalnih skupnosti | 565 | 0 | 0 |
| del 5503 | Odplačila kreditov skladom socialnega zavarovanja | 566 | 0 | 0 |
| del 5503 | Odplačila kreditov drugim javnim skladom | 567 | 0 | 0 |
| del 5503 | Odplačila kreditov drugim domačim kreditodajalcem | 568 | 0 | 0 |
| 551 | Odplačila dolga v tujino | 569 | 0 | 0 |
| | IX/1 NETO ZADOLŽEVANJE (550-560) | 570 | 100.000 | 0 |
| | IX/2 NETO ODPLAČILO DOLGA (560-550) | 571 | 0 | 0 |
| | X/1 POVEČANJE SREDSTEV NA RAČUNIH (485+524+570)-(486+525+571) | 572 | 102.000 | 0 |
| | X/2 ZMANJŠANJE SREDSTEV NA RAČUNIH (486+525+571)-(485+524+570) | 573 | 0 | 103.933 |

4.6.1

IME UPORABNIKA:

ŠIFRA UPORABNIKA*: 34789

Urbanistični inštitut Republike Slovenije

SEDEŽ UPORABNIKA:

ŠIFRA DEJAVNOSTI: 72.200

Trnovski pristan 2, 1127 Ljubljana

MATIČNA ŠTEVILKA: 5051703

IZKAZ RAČUNA FINANČNIH TERJATEV IN NALOŽB DOLOČENIH UPORABNIKOV ZA LETO 2016

(v evrih, brez centov)

| ČLENITEV KOTOV | NAZIV KONTA | Oznaka za AOP | Realizacija za leto 2016 | Realizacija za leto 2015 |
|----------------|--|---------------|--------------------------|--------------------------|
| 1 | 2 | 3 | 4 | 5 |
| 750 | IV. PREJETA VRAČILA DANIH POSOJIL (501+502+503+504+505+506 +507+508+509+510+511) | 500 | 0 | 0 |
| 7500 | Prejeta vračila danih posojil od posameznikov in zasebnikov | 501 | 0 | 0 |
| 7501 | Prejeta vračila danih posojil od javnih skladov | 502 | 0 | 0 |
| 7502 | Prejeta vračila danih posojil od javnih podjetij in družb, ki so v lasti države ali občin | 503 | 0 | 0 |
| 7503 | Prejeta vračila danih posojil od finančnih institucij | 504 | 0 | 0 |
| 7504 | Prejeta vračila danih posojil od privatnih podjetij | 505 | 0 | 0 |
| 7505 | Prejeta vračila danih posojil od občin | 506 | 0 | 0 |
| 7506 | Prejeta vračila danih posojil-iz tujine | 507 | 0 | 0 |
| 7507 | Prejeta vračila danih posojil-državnemu proračunu | 508 | 0 | 0 |
| 7508 | Prejeta vračila danih posojil od javnih agencij | 509 | 0 | 0 |
| 7509 | Prejeta vračila plačanih poroštev | 510 | 0 | 0 |
| 751 | Prodaja kapitalskih deležev | 511 | 0 | 0 |
| 440 | V. DANA POSOJILA IN POVEČANJE KAPITALSKIH DELEŽEV (513+514+515+516 +517 +518+519+520+521+522+523) | 512 | 0 | 0 |
| 4400 | Dana posojila posameznikom in zasebnikom | 513 | 0 | 0 |
| 4401 | Dana posojila javnim skladom | 514 | 0 | 0 |
| 4402 | Dana posojila javnim podjetjem in družbam, ki so v lasti države ali občin | 515 | 0 | 0 |
| 4403 | Dana posojila finančnim institucijam | 516 | 0 | 0 |
| 4404 | Dana posojila privatnim podjetjem | 517 | 0 | 0 |
| 4405 | Dana posojila občinam | 518 | 0 | 0 |
| 4406 | Dana posojila v tujino | 519 | 0 | 0 |
| 4407 | Dana posojila državnemu proračunu | 520 | 0 | 0 |
| 4408 | Dana posojila javnim agencijam | 521 | 0 | 0 |
| 4409 | Plačila zapadlih poroštev | 522 | 0 | 0 |
| 441 | Povečanje kapitalskih deležev in naložb | 523 | 0 | 0 |
| | VI/1 PREJETA MINUS DANA POSOJILA (500-512) | 524 | 0 | 0 |
| | VI/2 DANA MINUS PREJETA POSOJILA (512-500) | 525 | 0 | 0 |

4.6.2

IME UPORABNIKA:

Urbanistični inštitut Republike Slovenije

SEDEŽ UPORABNIKA:

Trnovski pristan 2, 1127 Ljubljana

ŠIFRA UPORABNIKA*: 34789

ŠIFRA DEJAVNOSTI: 72.200

MATIČNA ŠTEVILKA: 5051703

NAČRT RAČUNA FINANČNIH TERJATEV IN NALOŽB DOLOČENIH UPORABNIKOV ZA LETO 2016

(v evrih, brez centov)

| ČLENITEV KONTOV | NAZIV KONTA | Oznaka za AOP | Načrt za leto 2016 | Realizacija za leto 2016 |
|-----------------|--|---------------|--------------------|--------------------------|
| 1 | 2 | 3 | 4 | 5 |
| 750 | IV. PREJETA VRAČILA DANIH POSOJIL (501+502+503+504+505+506 +507+508+509+510+511) | 500 | 0 | 0 |
| 7500 | Prejeta vračila danih posojil od posameznikov in zasebnikov | 501 | 0 | 0 |
| 7501 | Prejeta vračila danih posojil od javnih skladov | 502 | 0 | 0 |
| 7502 | Prejeta vračila danih posojil od javnih podjetij in družb, ki so v lasti države ali občin | 503 | 0 | 0 |
| 7503 | Prejeta vračila danih posojil od finančnih institucij | 504 | 0 | 0 |
| 7504 | Prejeta vračila danih posojil od privatnih podjetij | 505 | 0 | 0 |
| 7505 | Prejeta vračila danih posojil od občin | 506 | 0 | 0 |
| 7506 | Prejeta vračila danih posojil-iz tujine | 507 | 0 | 0 |
| 7507 | Prejeta vračila danih posojil-državnemu proračunu | 508 | 0 | 0 |
| 7508 | Prejeta vračila danih posojil od javnih agencij | 509 | 0 | 0 |
| 7509 | Prejeta vračila plačanih poroštev | 510 | 0 | 0 |
| 751 | Prodaja kapitalskih deležev | 511 | 0 | 0 |
| 440 | V. DANA POSOJILA IN POVEČANJE KAPITALSKIH DELEŽEV (513+514+515+516 +517 +518+519+520+521+522+523) | 512 | 0 | 0 |
| 4400 | Dana posojila posameznikom in zasebnikom | 513 | 0 | 0 |
| 4401 | Dana posojila javnim skladom | 514 | 0 | 0 |
| 4402 | Dana posojila javnim podjetjem in družbam, ki so v lasti države ali občin | 515 | 0 | 0 |
| 4403 | Dana posojila finančnim institucijam | 516 | 0 | 0 |
| 4404 | Dana posojila privatnim podjetjem | 517 | 0 | 0 |
| 4405 | Dana posojila občinam | 518 | 0 | 0 |
| 4406 | Dana posojila v tujino | 519 | 0 | 0 |
| 4407 | Dana posojila državnemu proračunu | 520 | 0 | 0 |
| 4408 | Dana posojila javnim agencijam | 521 | 0 | 0 |
| 4409 | Plačila zapadlih poroštev | 522 | 0 | 0 |
| 441 | Povečanje kapitalskih deležev in naložb | 523 | 0 | 0 |
| | VI/1 PREJETA MINUS DANA POSOJILA (500-512) | 524 | 0 | 0 |
| | VI/2 DANA MINUS PREJETA POSOJILA (512-500) | 525 | 0 | 0 |

4.7

IME UPORABNIKA:
Urbanistični inštitut
RS

SEDEŽ UPORABNIKA:
Trnovski pristan 2,
Ljubljana

ŠIFRA
UPORABNIK
A*: 34789

ŠIFRA
DEJAVNOSTI: 72.200

MATIČNA
ŠTEVILKA: 5051703

STANJE IN GIBANJE NEOPREDMETENIH SREDSTEV IN OPREDMETENIH OSNOVNIH SREDSTEV

(v evrih,
brez
centov)

| NAZIV | Oznaka za AOP | ZNESEK | | | | | | | | | |
|---|---------------|-------------------------|--------------------------|-----------------------------|------------------------------|------------------------------|-------------------------------|--------------|------------------------------|---------------------------------|---------------------------------|
| | | Nabavna vrednost (1.1.) | Popravek vrednost (1.1.) | Povečanje nabavne vrednosti | Povečanje popravka vrednosti | Zmanjšanje nabavne vrednosti | Zmanjšanje popravka vrednosti | Amortizacija | Neodpisana vrednost (31.12.) | Prevrednotenje zaradi okrepitve | Prevrednotenje zaradi oslabitve |
| 1 | 2 | 3 | 4 | 5 | 6 | 7 | 8 | 9 | 10 (3-4+5-6-7+8-9) | 11 | 12 |
| I. Neopredmetena sredstva in opredmetena osnovna sredstva v upravljanju (701+702+703+704+705+706+707) | 700 | 750.481 | 469.997 | 44.568 | 0 | 8.976 | 8.976 | 32.353 | 292.699 | 0 | 0 |
| A. Dolgoročno odloženi stroški | 701 | 0 | 0 | 0 | 0 | 0 | 0 | 0 | 0 | 0 | 0 |
| B. Dolgoročne premoženjske pravice | 702 | 8.290 | 505 | 7.615 | 0 | 0 | 0 | 1.595 | 13.805 | 0 | 0 |
| C. Druga neopredmetena sredstva | 703 | 0 | 0 | 0 | 0 | 0 | 0 | 0 | 0 | 0 | 0 |
| D. Zemljišča | 704 | 0 | 0 | 0 | 0 | 0 | 0 | 0 | 0 | 0 | 0 |
| E. Zgradbe | 705 | 443.874 | 181.394 | 0 | 0 | 0 | 0 | 13.316 | 249.164 | 0 | 0 |
| F. Oprema | 706 | 298.317 | 288.098 | 36.953 | 0 | 8.976 | 8.976 | 17.442 | 29.730 | 0 | 0 |
| G. Druga opredmetena osnovna sredstva | 707 | 0 | 0 | 0 | 0 | 0 | 0 | 0 | 0 | 0 | 0 |
| II. Neopredmetena sredstva in opredmetena osnovna sredstva v lasti (709+710+711+712+713+714+715) | 708 | 0 | 0 | 0 | 0 | 0 | 0 | 0 | 0 | 0 | 0 |
| A. Dolgoročno odloženi stroški | 709 | 0 | 0 | 0 | 0 | 0 | 0 | 0 | 0 | 0 | 0 |
| B. Dolgoročne premoženjske pravice | 710 | 0 | 0 | 0 | 0 | 0 | 0 | 0 | 0 | 0 | 0 |
| C. Druga neopredmetena sredstva | 711 | 0 | 0 | 0 | 0 | 0 | 0 | 0 | 0 | 0 | 0 |
| D. Zemljišča | 712 | 0 | 0 | 0 | 0 | 0 | 0 | 0 | 0 | 0 | 0 |
| E. Zgradbe | 713 | 0 | 0 | 0 | 0 | 0 | 0 | 0 | 0 | 0 | 0 |
| F. Oprema | 714 | 0 | 0 | 0 | 0 | 0 | 0 | 0 | 0 | 0 | 0 |
| G. Druga opredmetena osnovna sredstva | 715 | 0 | 0 | 0 | 0 | 0 | 0 | 0 | 0 | 0 | 0 |
| III. Neopredmetena sredstva in opredmetena osnovna sredstva v finančnem najemu (717+718+719+720+721+722+723) | 716 | 0 | 0 | 0 | 0 | 0 | 0 | 0 | 0 | 0 | 0 |
| A. Dolgoročno odloženi stroški | 717 | 0 | 0 | 0 | 0 | 0 | 0 | 0 | 0 | 0 | 0 |
| B. Dolgoročne premoženjske pravice | 718 | 0 | 0 | 0 | 0 | 0 | 0 | 0 | 0 | 0 | 0 |
| C. Druga neopredmetena sredstva | 719 | 0 | 0 | 0 | 0 | 0 | 0 | 0 | 0 | 0 | 0 |

| | | | | | | | | | | | |
|---------------------------------------|-----|---|---|---|---|---|---|---|---|---|---|
| D. Zemljišča | 720 | 0 | 0 | 0 | 0 | 0 | 0 | 0 | 0 | 0 | 0 |
| E. Zgradbe | 721 | 0 | 0 | 0 | 0 | 0 | 0 | 0 | 0 | 0 | 0 |
| F. Oprema | 722 | 0 | 0 | 0 | 0 | 0 | 0 | 0 | 0 | 0 | 0 |
| G. Druga opredmetena osnovna sredstva | 723 | 0 | 0 | 0 | 0 | 0 | 0 | 0 | 0 | 0 | 0 |

4.8

IME UPORABNIKA:
Urbanistični inštitut RS

ŠIFRA UPORABNIKA*: 34789

SEDEŽ UPORABNIKA:
Trnovski pristan 2,
Ljubljana

ŠIFRA DEJAVNO STI: 72.200

MATIČNA ŠTEVILKA : 5051703

STANJE IN GIBANJE DOLGOROČNIH FINANČNIH NALOŽB IN POSOJIL

(v evrih,
brez
centov)

| VRSTA NALOŽB OZIROMA POSOJIL | Oznaka za AOP | ZNESEK | | | | | | | | | |
|--|---------------|---------------------------------------|---|--|---|---|--|---|---|--|--|
| | | Znesek naložb in danih posojil (1.1.) | Znesek popravkov naložb in danih posojil (1.1.) | Znesek povečanja naložb in danih posojil | Znesek povečanj popravkov naložb in danih posojil | Znesek zmanjšanja naložb in danih posojil | Znesek zmanjšanj popravkov naložb in danih posojil | Znesek naložb in danih posojil (31.12.) | Znesek popravkov naložb in danih posojil (31.12.) | Knjigovodska vrednost naložb in danih posojil (31.12.) | Znesek odpisanih naložb in danih posojil |
| 1 | 2 | 3 | 4 | 5 | 6 | 7 | 8 | 9 (3+5-7) | 10 (4+6-8) | 11 (9-10) | 12 |
| I. Dolgoročne finančne naložbe (801+806+813+814) | 800 | 0 | 0 | 0 | 0 | 0 | 0 | 0 | 0 | 0 | 0 |
| A. Naložbe v delnice (802+803+804+805) | 801 | 0 | 0 | 0 | 0 | 0 | 0 | 0 | 0 | 0 | 0 |
| 1. Naložbe v delnice v javna podjetja | 802 | 0 | 0 | 0 | 0 | 0 | 0 | 0 | 0 | 0 | 0 |
| 2. Naložbe v delnice v finančne institucije | 803 | 0 | 0 | 0 | 0 | 0 | 0 | 0 | 0 | 0 | 0 |
| 3. Naložbe v delnice v privatna podjetja | 804 | 0 | 0 | 0 | 0 | 0 | 0 | 0 | 0 | 0 | 0 |
| 4. Naložbe v delnice v tujini | 805 | 0 | 0 | 0 | 0 | 0 | 0 | 0 | 0 | 0 | 0 |
| B. Naložbe v deleže (807+808+809+810+811+812) | 806 | 0 | 0 | 0 | 0 | 0 | 0 | 0 | 0 | 0 | 0 |
| 1. Naložbe v deleže v javna podjetja | 807 | 0 | 0 | 0 | 0 | 0 | 0 | 0 | 0 | 0 | 0 |
| 2. Naložbe v deleže v finančne institucije | 808 | 0 | 0 | 0 | 0 | 0 | 0 | 0 | 0 | 0 | 0 |
| 3. Naložbe v deleže v privatna podjetja | 809 | 0 | 0 | 0 | 0 | 0 | 0 | 0 | 0 | 0 | 0 |
| 4. Naložbe v deleže državnih družb, ki imajo obliko d. d. | 810 | 0 | 0 | 0 | 0 | 0 | 0 | 0 | 0 | 0 | 0 |
| 5. Naložbe v deleže državnih družb, ki imajo obliko d. o. o. | 811 | 0 | 0 | 0 | 0 | 0 | 0 | 0 | 0 | 0 | 0 |
| 6. Naložbe v deleže v tujini | 812 | 0 | 0 | 0 | 0 | 0 | 0 | 0 | 0 | 0 | 0 |
| C. Naložbe v plemenite kovine, drage kamne, umetniška dela in podobno | 813 | 0 | 0 | 0 | 0 | 0 | 0 | 0 | 0 | 0 | 0 |

| | | | | | | | | | | | |
|--|------------|----------|----------|----------|----------|----------|----------|----------|----------|----------|----------|
| D. Druge dolgoročne kapitalske naložbe (815+816+817+818) | 814 | 0 | 0 | 0 | 0 | 0 | 0 | 0 | 0 | 0 | 0 |
| 1. Namensko premoženje, preneseno javnim sklantom | 815 | 0 | 0 | 0 | 0 | 0 | 0 | 0 | 0 | 0 | 0 |
| 2. Premoženje, preneseno v last drugim pravnim osebam javnega prava, ki imajo premoženje v svoji lasti | 816 | 0 | 0 | 0 | 0 | 0 | 0 | 0 | 0 | 0 | 0 |
| 3. Druge dolgoročne kapitalske naložbe doma | 817 | 0 | 0 | 0 | 0 | 0 | 0 | 0 | 0 | 0 | 0 |
| 4. Druge dolgoročne kapitalske naložbe v tujini | 818 | 0 | 0 | 0 | 0 | 0 | 0 | 0 | 0 | 0 | 0 |
| II. Dolgoročno dana posojila in depoziti (820+829+832+835) | 819 | 0 | 0 | 0 | 0 | 0 | 0 | 0 | 0 | 0 | 0 |
| A. Dolgoročno dana posojila (821+822+823+824+825+826+827+828) | 820 | 0 | 0 | 0 | 0 | 0 | 0 | 0 | 0 | 0 | 0 |
| 1. Dolgoročno dana posojila posameznikom | 821 | 0 | 0 | 0 | 0 | 0 | 0 | 0 | 0 | 0 | 0 |
| 2. Dolgoročno dana posojila javnim sklantom | 822 | 0 | 0 | 0 | 0 | 0 | 0 | 0 | 0 | 0 | 0 |
| 3. Dolgoročno dana posojila javnim podjetjem | 823 | 0 | 0 | 0 | 0 | 0 | 0 | 0 | 0 | 0 | 0 |
| 4. Dolgoročno dana posojila finančnim institucijam | 824 | 0 | 0 | 0 | 0 | 0 | 0 | 0 | 0 | 0 | 0 |
| 5. Dolgoročno dana posojila privatnim podjetjem | 825 | 0 | 0 | 0 | 0 | 0 | 0 | 0 | 0 | 0 | 0 |
| 6. Dolgoročno dana posojila drugim ravnem države | 826 | 0 | 0 | 0 | 0 | 0 | 0 | 0 | 0 | 0 | 0 |
| 7. Dolgoročno dana posojila državnemu proračunu | 827 | 0 | 0 | 0 | 0 | 0 | 0 | 0 | 0 | 0 | 0 |
| 8. Druga dolgoročno dana posojila v tujino | 828 | 0 | 0 | 0 | 0 | 0 | 0 | 0 | 0 | 0 | 0 |
| B. Dolgoročno dana posojila z odkupom vrednostnih papirjev (830+831) | 829 | 0 | 0 | 0 | 0 | 0 | 0 | 0 | 0 | 0 | 0 |
| 1. Domačih vrednostnih papirjev | 830 | 0 | 0 | 0 | 0 | 0 | 0 | 0 | 0 | 0 | 0 |
| 2. Tujih vrednostnih papirjev | 831 | 0 | 0 | 0 | 0 | 0 | 0 | 0 | 0 | 0 | 0 |
| C. Dolgoročno dani depoziti (833+834) | 832 | 0 | 0 | 0 | 0 | 0 | 0 | 0 | 0 | 0 | 0 |
| 1. Dolgoročno dani depoziti poslovnim bankam | 833 | 0 | 0 | 0 | 0 | 0 | 0 | 0 | 0 | 0 | 0 |
| 2. Drugi dolgoročno dani depoziti | 834 | 0 | 0 | 0 | 0 | 0 | 0 | 0 | 0 | 0 | 0 |
| D. Druga dolgoročno dana posojila | 835 | 0 | 0 | 0 | 0 | 0 | 0 | 0 | 0 | 0 | 0 |
| III. Skupaj (800+819) | 836 | 0 | 0 | 0 | 0 | 0 | 0 | 0 | 0 | 0 | 0 |

5. Obrazložitev največjih odstopanj glede na predhodno leto (2015) in glede na program dela in finančni načrt za leto 2016

I. BILANCA STANJA

Bilanca stanja je temeljni računovodski izkaz, v katerem je prikazano stanje sredstev in obveznosti do njihovih virov na dan 31.12.2016. Glavna knjiga in pomožne knjige so usklajene z dejanskim stanjem sredstev in obveznostmi do virov sredstev, ugotovljenimi z inventurnim popisom na dan 31.12.2016, katerega poročilo je sprejel Upravni odbor inštituta.

Iz bilance stanja na dan 31.12.2016 je razvidno, da znaša bilančna vsota 657.066€, kar pomeni 3,78% zvišanje v primerjavi z 31.12.2015. Zvišanje bilančne vsote je predvsem posledica večjih kratkoročnih terjatev do tujih dobaviteljev iz naslova izvajanja mednarodnih projektov, večjih terjatev do financerja inštituta in večjih nabav računalniške opreme (nadgradnja strežnika, nakupi računalniške programske in strojne opreme, idr.).

1. Sredstva

Sredstva (aktiva v bilanci stanja) so razdeljena na dolgoročna in kratkoročna sredstva ter zaloge. V strukturi aktive predstavljajo dolgoročna sredstva 44,89%, kratkoročna pa 55,11% vseh sredstev.

2. Dolgoročna sredstva

Dolgoročna sredstva inštituta sestavljajo neopredmetena sredstva, nepremičnine, oprema in druga opredmetena osnovna sredstva, dolgoročne finančne naložbe, dolgoročno dana posojila in depoziti ter dolgoročne terjatve iz poslovanja.

Vrednost **neopredmetenih sredstev**, kjer so med drugim evidentirane materialne pravice za uporabo računalniških programov, inštitut izkazuje v višini 13.806,78€.

V okviru popravka vrednosti materialnih pravic inštitut izkazuje obračunano amortizacijo v višini 1.594,64€ za leto 2016.

Neodpisana vrednost **nepremičnin**, ki vključujejo zemljišča in zgradbe, nepremičnine v gradnji in izdelavi, znaša 249.163,40€ in se je v letu 2016 glede na leto 2015 znižala za 5,07%.

V okviru popravka vrednosti nepremičnin inštitut izkazuje obračunano amortizacijo v višini 13.316,22€ za leto 2016.

Neodpisana vrednost **opreme in drugih opredmetenih osnovnih sredstev** je v letu 2016 znašala 29.730,80€ in se je glede na preteklo leto 2015 zvišala za 190,93% zaradi večjih nabav neopredmetenih in opredmetenih osnovnih sredstev ter drobnega inventarja.

Skupna višina vlaganj v opremo in drobni inventar je v letu 2016 znašala 44.568,30€, glavnino predstavljajo:

- investicije v programsko, računalniško in komunikacijsko opremo ter nadgradnjo diskovnih polj na strežnikih v višini 40.460,27€;
- nakup raznega drobnega inventarja (mobilni telefoni, tablični računalniki, pisarniško pohištvo, nadzorne kamere, idr.) v skupni višini 3.481,15€ in
- nakup knjig in strokovne literature v skupni višini 626,88€.

Sprememba popravka vrednosti opreme v letu 2016 je obračunana amortizacija opreme v višini 17.442,01€ in izknjiženja neuporabne in odpisane opreme in drobnega inventarja v skupni višini 8.976,21€.

Dolgoročnih finančnih naložb in dolgoročnih danih posojil in depozitov inštitut v letu 2016 ne izkazuje.

Dolgoročne terjatve iz poslovanja inštitut izkazuje v višini 2.248,40€ iz naslova vplačil v rezervni sklad upravnika najetih poslovnih prostorov inštituta.

Na podlagi oglada ter izjav zaposlenih, ki so uporabljali posamezna osnovna sredstva oziroma drobni inventar, je inventurna komisija ob inventurnem popisu na dan 31.12.2016 ugotovila, da so nekatera osnovna sredstva in drobni inventar iztrošena oziroma neuporabna in jih je predlagala za odpis v skupni višini 8.976,21€. Odpisana osnovna sredstva niso imela več sedanje vrednosti in so bila že v preteklih letih v celoti amortizirana.

Viri sredstev, uporabljeni za vlaganje v opredmetena osnovna sredstva, neopredmetena dolgoročna sredstva ter dolgoročne finančne naložbe (kapitalske naložbe in posojila)

Urbanistični inštitut je v letu 2016 nabavil naslednja neopredmetena dolgoročna in opredmetena osnovna sredstva iz naslednjih virov, in sicer:

| Zaporedna številka / Vsebina | v evrih | | | |
|---------------------------------------|-------------------------|--------------------------|----------|--------------------------------|
| | Vir: proračun RS (ARRS) | Vir: mednarodni projekti | Vir: trg | Vir: presežki iz preteklih let |
| 1. Neopredmetena dolgoročna sredstva | 7.614,61 | 0 | 0 | 0 |
| 2. Opredmetena osnovna sredstva in DI | 18.028,30 | 0 | 0 | 18.925,39 |
| 3. Dolgoročne finančne naložbe | 0 | 0 | 0 | 0 |
| SKUPAJ: | 25.642,91 | 0 | 0 | 18.925,39 |

Urbanistični inštitut RS je na podlagi prejetega sklepa ustanovitelja MIZŠ oz. Vlade RS o odobritvi koriščenja presežkov prihodkov nad odhodki iz leta 2015 in presežka prihodkov nad odhodki iz preteklih let, št. 47606-7/2016/3 z dne 24.5.2016, nabavil v letu 2016 računalniško in raziskovalno opremo višini 18.925,39€.

3. Kratkoročna sredstva in aktivne časovne razmejitve

Med kratkoročnimi sredstvi inštituta so izkazani denarna sredstva v blagajni in na transakcijskem računu, kratkoročne terjatve do kupcev in do uporabnikov enotnega kontnega načrta (v nadaljevanju EKN), dani predujmi, kratkoročne finančne naložbe, druge kratkoročne terjatve, neplačani odhodki in aktivne časovne razmejitve.

Denarna sredstva v blagajni inštituta so na dan 31. december 2016 znašala v višini 0,00€, **na podračunu** v višini 150.009,43€ in **deviznih računih** v višini 2.084,45€.

Kratkoročne terjatve do kupcev v državi, izkazane v višini 15.366,84€, predstavljajo zaračunano prodajo znanstvene publikacije Urbani izziv ter svetovalne storitve podjetjem LUZ d. d. in ACER Novo mesto in drugim kupcem.

Kratkoročne terjatve do kupcev v tujini, izkazane v višini 75.932,47€, predstavljajo zaračunani zahtevki do vodilnih partnerjev za izvedbo mednarodnih projektov v EU.

Kratkoročne terjatve do uporabnikov EKN so vse terjatve, ki se nanašajo na razmerja med neposrednimi in posrednimi uporabniki proračuna. Za leto 2016 so znašale 114.293,35€ in so bile za 133,12% višje kot v letu 2015, in sicer:

Terjatve do neposrednih uporabnikov proračuna med drugim zajemajo:

- kratkoročna terjatev do Javne agencije RS za raziskovalno dejavnost v višini 96.129,54€.

Terjatve do občin in posrednih uporabnikov proračuna med drugim zajemajo:

- terjatve do občin v višini 18.038,81€ in
- terjatve do posrednih proračunskih uporabnikov v skupni višini 125,00€.

Predujme in varščine inštitut ne izkazuje.

Kratkoročne finančne naložbe inštitut ne izkazuje.

Druge kratkoročne terjatve se nanašajo predvsem na:

- kratkoročne terjatve do Ministrstva za finance, Finančne uprave RS iz naslova davka od dohodka pravnih oseb v višini 0,00€,
- terjatve do Ministrstva za finance, Finančne uprave RS za vstopni davek na dodano vrednost od prejetih računov za mesec december 2016 v mesecu januarju 2017 v višini 90,76€,
- terjatve do zaposlenih v višini 111,91€ in
- terjatve za nadomestila plač za boleznine nad 30 dni in terjatve za nadomestila za nego otrok, spremstva in darovanja krvi do Zavoda za zdravstveno zavarovanje RS v višini 929,20€.

Vse terjatve so bile in bodo poravnane v pogodbenih in zakonskih rokih.

V okviru **aktivnih časovnih razmejitev** so evidentirane razmejitve za v naprej plačane zavarovalne premije, šolnine, naročnine publikacij in članarine za leto 2017 v višini 3.299,77€.

4. Zaloge

Vrednost zalog inštitut ne izkazuje.

5. Obveznosti do virov sredstev

Obveznosti do virov sredstev (pasiva v bilanci stanja) sestavljajo kratkoročne obveznosti in pasivne časovne razmejitve ter lastni viri in dolgoročne obveznosti. Kratkoročne obveznosti zajemajo obveznosti za prejete predujme in varščine, obveznosti do zaposlenih, do dobaviteljev, obveznosti do uporabnikov enotnega kontnega načrta, druge kratkoročne obveznosti in neplačane prihodke. Dolgoročne obveznosti so dolgoročno neplačani prihodki in druge dolgoročne obveznosti.

V strukturi pasive predstavljajo dolgoročne obveznosti in lastni viri 68,88%, kratkoročne obveznosti pa 31,12% vseh obveznosti do virov sredstev.

6. Kratkoročne obveznosti in pasivne časovne razmejitve

Med kratkoročnimi obveznostmi iz leta 2016 inštitut izkazuje obveznosti, ki so bile poplačane v začetku leta 2017.

Kratkoročne obveznosti za prejete predujme in varščine inštitut ne izkazuje.

Kratkoročne obveznosti do zaposlenih iz naslova plač in prispevkov za mesec december 2016 inštitut izkazuje v skupni višini 65.216,00€.

Kratkoročne obveznosti do dobaviteljev na domačem trgu inštitut izkazuje do naslednjih dobaviteljev in višinah:

| Zap. št. | Kratkoročne obveznosti | Znesek v € |
|----------|---|------------------|
| 1. | Goopti d. o. o. Ljubljana | 382,00 |
| 2. | Študentski servis d. o. o. Maribor | 138,33 |
| 3. | Pošta Slovenije d. o. o. Maribor | 560,95 |
| 4. | MMA Studio d. o. o. Ljubljana | 259,35 |
| 5. | Reyan d. o. o. Ljubljana | 1.773,63 |
| 6. | IUS Software d. o. o. Ljubljana | 119,13 |
| 7. | Xenon forte d. o. o. Ljubljana | 1.206,26 |
| 8. | Snaga d.o.o. Ljubljana | 182,22 |
| 9. | Total system d. o. o. Ljubljana | 1.128,50 |
| 10. | Kompas d.d. Ljubljana | 931,52 |
| 11. | Mercator d. d. Ljubljana | 96,13 |
| 12. | Dnevnik d. d. Ljubljana | 33,52 |
| 13. | Vasco d. o. o. Šenčur | 275,23 |
| 14. | Adriatic Slovenica d. d. Koper | 224,50 |
| 15. | Sintal d.o.o. Ljubljana | 161,28 |
| 16. | Juliana Cool d. o. o. Tržič | 10,13 |
| 17. | MMD Investicije d. o. o. Ljubljana | 3.714,46 |
| 18. | Četrta pot d. o. o. Kranj | 76,49 |
| 19. | Gen-I d. o. o. Krško | 839,95 |
| 20. | Slovensko društvo Informatika Ljubljana | 32,85 |
| 21. | Demat d. o. o. Ljubljana | 4.401,15 |
| 22. | Tine d. o. o. Ljubljana | 134,97 |
| 23. | Zavarovalnica Triglav d. d. Ljubljana | 459,49 |
| 24. | Primorske novice d. o. o. Koper | 34,40 |
| 25. | Kabi d. o. o. Ljubljana | 34,16 |
| 26. | ŠS d. o. o. Ljubljana | 1.650,57 |
| 27. | DEKS d. o. o. Ljubljana | 4.134,96 |
| 28. | Telekom Slovenije d. d. Ljubljana | 1.842,32 |
| | SKUPAJ : | 24.838,45 |

Kratkoročne obveznosti do dobaviteljev na tujem trgu inštitut ne izkazuje.

Druge kratkoročne obveznosti iz poslovanja so kratkoročne obveznosti za prispevek in davke od osebnih dohodkov za mesec december 2016 v višini 10.133,62€, neto izplačila ter prispevki in davki od avtorskih honorarjev in pogodb o začasnem in občasnem delu v višini 7.166,21€, kratkoročne obveznosti do Javnega jamstvenega, preživninskega in invalidskega sklada za izplačilo kvote zaposlovanja invalidov v višini 553,51€, kratkoročne obveznosti za davek na dodano vrednost v višini 2.626,94€, druge obveznosti na podlagi odtegljajev od prejemkov zaposlenih v višini 2.365,95€ in kratkoročne obveznosti do Ministrstva za finance Finančne uprave RS iz naslova davka od dohodkov pravnih oseb za leto 2016 v višini 59,73€.

Kratkoročne obveznosti do neposrednih in posrednih uporabnikov proračuna enotnega kontnega načrta inštitut izkazuje:

| Zap. št. | Kratkoročne obveznosti | Znesek v € |
|----------|--|-----------------|
| 1. | Ministrstvo za javno upravo | 90,08 |
| 2. | Uprava RS za javna plačila | 39,90 |
| 3. | MAO Ljubljana | 2.000,00 |
| 4. | UL FA | 3.024,95 |
| 5. | UM (dobropis za šolnino – sofin. MIZŠ) | -2.700,00 |
| 6. | UL FSD | 7,31 |
| | SKUPAJ : | 2.462,24 |

Kratkoročne obveznosti iz financiranja:

| Zap. št. | Kratkoročne obveznosti | Znesek v € |
|----------|--|-----------------|
| 1. | SKB d. d. (plačilna kartica Master Card) | 2.202,42 |
| | SKUPAJ : | 2.202,42 |

Urbanistični inštitut RS nima sklenjenih pogodb o najemu, pri katerih lastninska pravica preide oziroma lahko preide iz najemodajalca na najemnika ter ne razpolaga z blagovnimi krediti.

Pasivne časovne razmejitve se nanašajo na vnaprejšnja plačila materiala in storitev, vnaprejšnja plačila osnovnih sredstev in kratkoročno odložene prihodke iz naslova prejetih predujmov na mednarodnem projektu Prosperity H2020 v višini 86.867,99€. V primerjavi s preteklim letom so se odloženi prihodki zvišali za 117,95%.

7. Lastni viri in dolgoročne obveznosti

Lastni viri predstavljajo splošni sklad, ki je analitično sestavljen iz splošnega sklada za neopredmetena dolgoročna sredstva in opredmetena osnovna sredstva v višini 0,00€, rezervacije iz naslova dolgoročnih vnaprej vračunanih odhodkov v višini 0,00€, dolgoročne finančne obveznosti v višini 0,00€, druge dolgoročne obveznosti iz poslovanja v višini 0,00€, obveznosti za sredstva, prejeta v upravljanje Ministrstva za izobraževanje, znanost in šport v višini 374.068,40€ in presežek prihodkov nad odhodki iz preteklih let (nerazporejen) v višini 71.643,27€ in presežek prihodkov nad odhodki tekočega leta v skupni višini 6.861,83€.

8. Izven bilančna evidenca

Inštitut ne izkazuje vrednosti v izven bilančni evidenci.

9. Druga pojasnila

Urbanistični inštitut RS v skladu s 26. členom Pravilnika o sestavljanju letnih poročil za proračun, proračunske uporabnike in druge osebe javnega prava, podaja naslednja pojasnila:

- Oblikovanih dolgoročnih rezervacij po namenih inštitut ne izkazuje.
- V bilanci stanja inštitut ne izkazuje presežka odhodkov nad prihodki.
- Zalog gotovih izdelkov in zalog nedokončane proizvodnje inštitut ne izkazuje.
- Podatki o stanju (neporavnanih) terjatvah so razvidni v 3. točki računovodskega poročila za leto 2016 in bodo poravnane v pogodbenih oziroma zakonskih rokih.
- Podatki o stanju obveznosti na dan 31.12.2016 so razvidni v 6. točki računovodskega poročila za leto 2016 in bodo poravnane v pogodbenih oziroma zakonskih rokih.

- Vlaganja v opredmetena osnovna sredstva, neopredmetena dolgoročna sredstva ter dolgoročne finančne naložbe (kapitalske naložbe in posojila) so bila financirana iz proračunskih sredstev RS (sredstva Javne agencije za raziskovalno dejavnost RS) in presežka prihodkov nad odhodki iz preteklih let iz tržnega dela poslovanja inštituta. Podrobni opis je naveden v 2. točki računovodskega poročila za leto 2016.
- Naložb prostih denarnih sredstev inštitut ne izkazuje.
- Bistvenih sprememb stalnih sredstev inštitut ne izkazuje.
- V izven bilančnih evidencah inštitut ne izkazuje postavk.
- Inštitut za nemoteno poslovanje še vedno uporablja nekatera opredmetena osnovna sredstva, ki so že v celoti odpisana.
- Stopnja odpisanosti raziskovalne opreme je 20 oziroma 50%.
- Med pasivnimi časovnimi razmejitvami inštitut izkazuje kratkoročno odložene prihodke za izvedena dela na mednarodnih projektih v višini 86.867,99€.
- Stopnja odpisanosti opreme je 90,89%.
- Delež nepremičnin v sredstvih aktive je 37,92%.
- Delež opreme v sredstvih aktive je 4,52%.
- Delež pasivnih časovnih razmejitev v kratkoročnih obveznosti je 42,48%.

Kumulativni presežki prihodkov nad odhodki Urbanističnega inštituta RS po načelu poslovnega dogodka so bili naslednji:

| Zap. št. | Kumulativni presežki prihodkov nad odhodki v letih | Znesek v €, brez centov |
|----------|--|-------------------------|
| 1. | pred letom 2011 | 167.009 |
| 2. | 2011 | 12.511 |
| 3. | 2012 | 1.529 |
| 4. | 2013 | 10.185 |
| 5. | 2014 | 7.628 |
| 6. | 2015 | 1.576 |
| 7. | 2016 | 6.862 |
| | SKUPAJ kumulativa : | 207.300 |

Kumulativni presežki prihodkov nad odhodki Urbanističnega inštituta po načelu denarnega toka so bili naslednji:

| Zap. št. | Kumulativni presežki prihodkov nad odhodki v letih | Znesek v €, brez centov |
|----------|--|-------------------------|
| 1. | 2011 | -45.677 |
| 2. | 2012 | -137.775 |
| 3. | 2013 | 40.846 |
| 4. | 2014 | 224.293 |
| 5. | 2015 | 61.922 |
| 6. | 2016 | -103.933 |
| | SKUPAJ kumulativa 6-ih let: | 39.676 |

Na podlagi Sklepa Vlade Republike Slovenije z dne 30.11.2010, je Urbanistični inštitut RS presežek prihodkov nad odhodki iz leta 2009 v višini 49.591,11€ namenil za investicijsko vzdrževanje, ki ga zaradi likvidnostnih težav in urejanju lastništva v obdobju 2009 do 2016 še ni investiral.

Na podlagi Sklepa Vlade Republike Slovenije, št. 47606-7/2016/3 z dne 24.5.2016 na predlog Upravnega odbora inštituta z dne 25.2.2015, z dne 26.2.2016 in z dne 14.4.2016 je Vlada RS odločila, da inštitut še nerazporejen presežek prihodkov nad odhodki iz preteklih let in za leto 2015 v skupni višini 150.847,04€ nameni za naslednje namene: 50.000,00€ za investicijsko vzdrževanje za namene energetske prenove stavbe, 21.575,93€ za nakup strojne in programske raziskovalne opreme,

7.627,84€ v za nakup strojne in programske opreme ter strokovne literature in 71.643,27€ presežka prihodkov nad odhodki ostane nerazporejenega.

II. IZKAZ PRIHODKOV IN ODHODKOV (NAČELO POSLOVNEGA DOGODKA) S POJASNILI

a.) Analiza prihodkov

Celotni prihodki po načelu poslovnega dogodka, doseženi v obdobju 1.1.2016 do 31.12.2016, so znašali 1.350.923,07€ in predstavljajo 100,07% realizacije finančnega načrta za leto 2016. Prihodki po namenu so razvidni iz preglednice.

Preglednica: Realizacija prihodkov iz proračuna RS za leto 2016 in 2015 po virih in namenih po načelu poslovnega dogodka

| | Prihodki glede na namen | Realizacija za leto 2015 v € | Realizacija za leto 2016 v € | Indeks realizacija 2016 / realiz. 2015 |
|-------|---|------------------------------|------------------------------|--|
| 1 | 2 | 3 | 4 | 5=4/3*100 |
| A+B+C | Prihodki - Skupaj | 1.362.948,53 | 1.350.923,07 | 99,12 |
| A. | Vir ARRS: | 733.069,45 | 805.972,10 | 109,94 |
| A1. | Infrastrukturni programi | 21.352,00 | 21.590,00 | 101,11 |
| A2. | Raziskovalni programi | 239.274,36 | 243.911,46 | 101,94 |
| A3. | Raziskovalni projekti | 36.734,95 | 91.761,05 | 249,79 |
| A3a. | Temeljni raziskovalni projekt | 36.734,95 | 91.761,05 | 249,79 |
| A3b. | Aplikativni raziskovalni projekt | 0,00 | 0,00 | - |
| A4. | Raziskovalna oprema | 0,00 | 0,00 | - |
| A5. | CRP | 0,00 | 12.653,66 | - |
| A6. | Mladi raziskovalci | 0,00 | 7.151,67 | - |
| A7. | Ustanoviteljske obveznosti | 168.999,52 | 166.143,09 | 98,31 |
| A7. | Povračila po Kolektivni pogodbi za raziskovalno dejavnost | 25.716,06 | 26.478,32 | 102,96 |
| A8. | Znanstveni tisk (monografije in druge znanstvene periodike) in sestanki | 12.866,84 1.215,33 | 12.866,84 516,01 | 100,00 42,46 |
| A9. | Tuja znanstvena literatura in baze podatkov | 400,00 | 400,00 | 100,00 |
| A10. | Sofinanciranje mednarodnih projektov | 0,00 | 0,00 | - |
| A11. | Ostalo – vir ARRS (bilateralni sporazum z R Kitajsko) | 4.010,39 | 0,00 | - |
| A11. | Ostalo – vir ARRS Osrednji infrastrukturni center | 222.500,00 | 222.500,00 | 100,00 |
| B. | Vir: MIZŠ | 0,00 | 0,00 | - |
| B1. | CRP | 0,00 | 0,00 | - |
| B2. | Sredstva za projekte, financirane iz sredstev strukturnih skladov | 0,00 | 0,00 | - |
| B3. | Investicije in investicijsko vzdrževanje | 0,00 | 0,00 | - |
| B4. | Ostalo – vir MIZŠ | 0,00 | 0,00 | - |
| C. | Vir: drugi viri državnega proračuna (druga ministrstva, agencije, ipd.) | 0,00 | 500,00 | - |

| | Prihodki glede na namen | Realizacija za leto 2015 v € | Realizacija za leto 2016 v € | Indeks realizacija 2016 / realiz. 2015 |
|-----|---|------------------------------|------------------------------|--|
| C1. | CRP | 0,00 | 500,00 | - |
| C2. | Sredstva za projekte, financirane iz sredstev strukturnih skladov | 0,00 | 0,00 | - |
| C3. | Investicije in investicijsko vzdrževanje | 0,00 | 0,00 | - |
| C4. | Ostalo – drugi viri državnega proračuna | 0,00 | 0,00 | - |
| D. | Druge naloge – trg | 105.390,34 | 104.047,23 | 98,73 |
| E. | Druge naloge – mednarodni projekti | 524.296,71 | 440.133,58 | 83,95 |
| F. | Prihodki od obresti, drugo | 192,03 | 270,16 | 140,69 |

Vir: Izkaz prihodkov in odhodkov UI RS (načelo poslovnega dogodka) za obdobje od 1.1.2016 do 31.12.2016.

Prihodki po virih financiranja (načelo poslovnega dogodka) so razvidni iz preglednice.

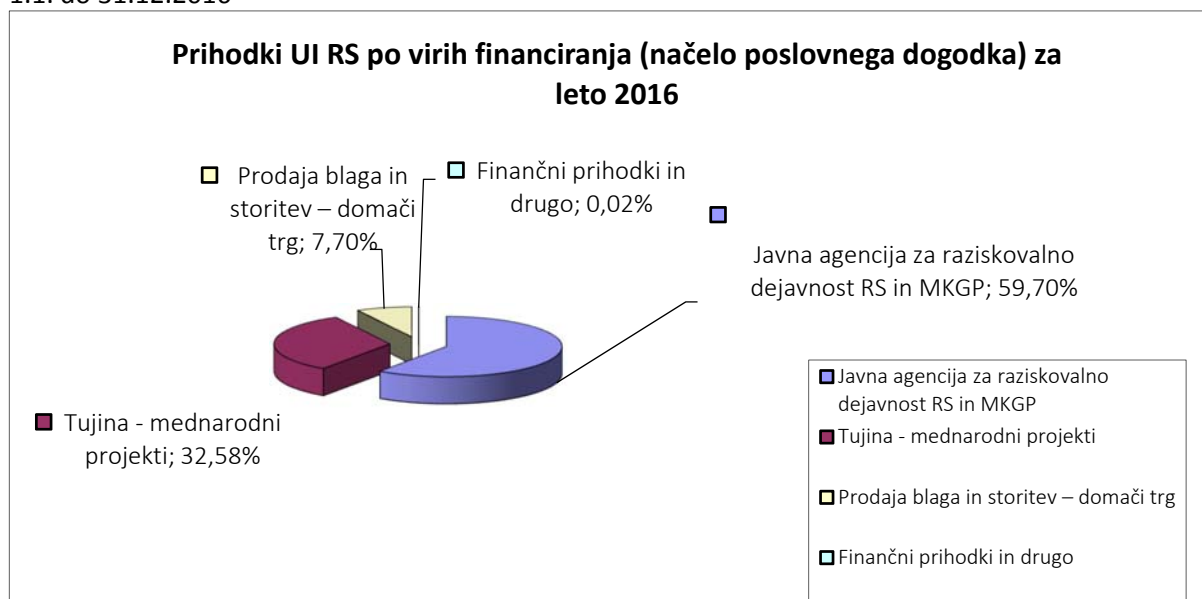
Preglednica: Razvrstitev prihodkov UI RS po virih financiranja (načelo poslovnega dogodka) v obdobju od 1.1. do 31.12.2016

| Prihodki po virih financiranja | Znesek v € | Delež v % |
|---|---------------------|---------------|
| Javna agencija za raziskovalno dejavnost RS | 805.972,10 | 59,66 |
| Ministrstvo za kmetijstvo, gozdarstvo in prehrano | 500,00 | 0,04 |
| Tujina - mednarodni projekti | 440.133,58 | 32,58 |
| Prodaja blaga in storitev – domači in tuji trg | 104.047,23 | 7,70 |
| Finančni prihodki in drugo | 270,16 | 0,02 |
| Skupaj prihodki | 1.350.923,07 | 100,00 |

Vir: Izkaz prihodkov in odhodkov UI RS (načelo poslovnega dogodka) za obdobje od 1.1.2016 do 31.12.2016.

Prihodki po načelu poslovnega dogodka za financiranje dejavnosti poslovanja Urbanističnega inštituta RS s strani Javne agencije za raziskovalno dejavnost RS in ministrstev v obdobju od 1.1. do 31.12.2016 so bili v višini 806.472,10€, prihodki iz tujega trga za izvajanje mednarodnih projektov v višini 440.133,58€ in prihodki iz domačega trga v višini 104.047,23€. Drugi poslovni prihodki so v višini 270,16€.

Grafikon: Razvrstitev prihodkov UI RS po virih financiranja (načelo poslovnega dogodka) v obdobju od 1.1. do 31.12.2016



Vir: Izkaz prihodkov in odhodkov UI RS (načelo poslovnega dogodka) za obdobje od 1.1.2016 do 31.12.2016.

Prihodki iz poslovanja za izvajanje **javne službe** v obdobju od 1.1. do 31.12.2016 predstavljajo proračunska sredstva prejeta od Javne agencije za raziskovalno dejavnost RS, ministerstev in sredstva iz mednarodnih projektov v skupni višini 1.246.605,68€ oziroma 92,28% celotnih prihodkov in prihodki iz naslova **prodaje blaga in storitev na trgu** v enakem obdobju v višini 104.317,39€ oziroma 7,72% celotnih prihodkov.

b.) Analiza odhodkov

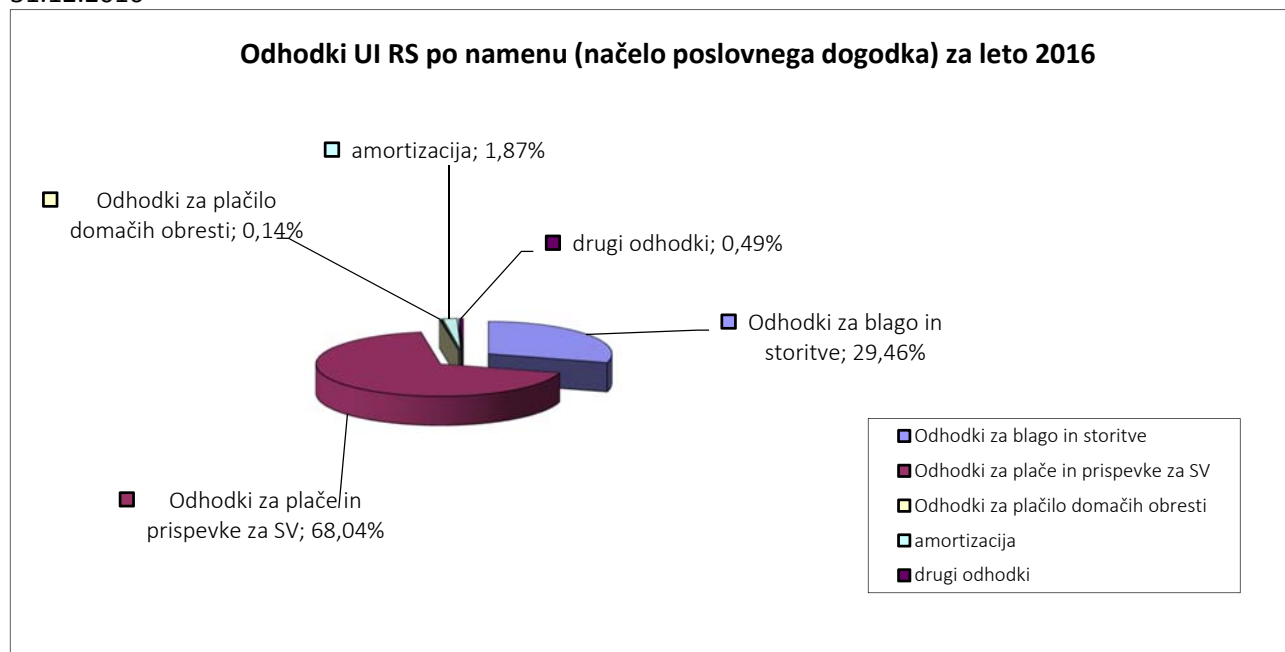
Celotni odhodki po načelu poslovnega dogodka, doseženi v obdobju od 1.1. do 31.12.2016, so znašali 1.343.913,95€ in predstavljajo 99,70% finančnega načrta za leto 2016.

Po glavnih postavkah so bili odhodki poslovanja naslednji:

- 1. Odhodki za blago in storitve** so v obdobju od 1.1. do 31.12.2016 znašali 395.922,18€ in predstavljajo 120,05% realizacije finančnega načrta za leto 2016. Njihov delež v skupnih odhodkih znaša 29,46%.
- 2. Odhodki za plače in prispevke za socialno varnost** so v obdobju od 1.1. do 31.12.2016 znašali 914.432,80€ in predstavljajo 92,00% realizacije finančnega načrta za leto 2016. Njihov delež v celotnih odhodkih znaša 68,04%.
- 3. Odhodki za amortizacijo** so v obdobju od 1.1. do 31.12.2016 znašali 25.097,12€ in predstavljajo 114,08% realizacije finančnega načrta za leto 2016. Njihov delež v skupnih odhodkih znaša 1,87%.
- 4. Finančni odhodki** so v obdobju od 1.1. do 31.12.2016 znašali 1.814,60€ in predstavljajo 164,91% realizacijo finančnega načrta za leto 2016. Njihov delež v celotnih odhodkih znaša 0,14%.
- 5. Drugi odhodki, stroški in prevrednotovalni poslovni odhodki** so v obdobju od 1.1. do 31.12.2016 znašali 6.647,25€ in predstavljajo 664,70% realizacije finančnega načrta za leto 2016 zaradi spremenjenega načina evidentiranja izplačanih kvot za zaposlovanje invalidnih oseb, katere smo v preteklih letih evidentirali v okviru stroškov plač in nadomestil. Njihov delež v celotnih odhodkih znaša 0,49%.

6. **Presežek prihodkov nad odhodki** v obdobju od 1.1. do 31.12.2016 znaša 7.009,12€ in je za 333,76% višji od finančnega načrta za leto 2016. Presežek prihodkov nad odhodki z upoštevanjem davka od dohodka pravnih oseb v obdobju od 1.1. do 31.12.2016 v višini 147,29€ znaša 6.861,83€ in predstavlja za 343,10% višji znesek kot v finančnem načrtu za leto 2016.

Grafikon: Razvrstitev odhodkov UI RS po namenu (načelo poslovnega dogodka) v obdobju od 1.1. do 31.12.2016



Vir: Izkaz prihodkov in odhodkov UI RS (načelo poslovnega dogodka) za obdobje od 1.1.2016 do 31.12.2016.

Odhodki iz poslovanja za izvajanje **javne službe** v obdobju od 1.1. do 31.12.2016 so znašali 1.246.606€ in predstavljajo 92,76% celotnih odhodkov, odhodki iz naslova **prodaje blaga in storitev na trgu** v obdobju od 1.1. do 31.12.2016 so znašali 97.308€ in predstavljajo 7,24% celotnih odhodkov.

Kriteriji oziroma ključni za opredelitev posameznih prihodkov in odhodkov za javno službo oziroma tržno dejavnost

Zakon o zavodih dovoljuje, da javni zavodi pod določenimi pogoji, ki so opredeljeni v zakonu, izvajajo poleg javne službe tudi tržno dejavnost.

Urbanistični inštitut RS ima v svojem aktu o ustanovitvi opredeljeno, da za opravljanje svoje dejavnosti pridobiva sredstva iz državnega proračuna za izvajanje nacionalnega raziskovalnega programa, iz državnih razpisov in pogodb za pridobivanje in sprejetje projektov ter iz skladov in donacij iz domačih in mednarodnih virov.

Med prihodke za opravljanje javne službe Urbanistični inštitut RS razvršča pridobljena sredstva iz državnega in mednarodnega proračuna, med tržne prihodke pa razvršča vse pridobljene naloge na domačem in tujem trgu.

Pri razmejevanju odhodkov na tiste, ki se nanašajo na javno službo in tiste, ki se nanašajo na prodajo blaga in storitev na trgu inštituta, se upošteva načelo, da je potrebno ob nastanku poslovnega dogodka določiti, za kakšno vrsto dejavnosti gre.

V kolikor v pogodbah o sofinanciranju sodila niso bila jasno določena, smo za razmejevanje odhodov na dejavnost javne službe ter dejavnost prodaje blaga in storitev na trgu kot sodilo uporabili namensko

prejeta javna sredstva za izvajanje dejavnosti javne službe. Razliko stroškov smo pokrivali s prihodki pridobljenimi na trgu.

V izkazu prihodkov in odhodkov določenih uporabnikov Urbanistični inštitut RS izkazuje presežek prihodkov nad odhodki (po pokritju davka od dohodka pravnih oseb) za leto 2016 v višini 6.861,83€. Za presežek prihodkov nad odhodki v višini 6.861,83€ je direktor Urbanističnega inštituta RS predlagal Upravnemu odboru Urbanističnega inštituta RS, da se ga razporedi za nakup strojne in programske opreme.

Celotni prihodka na zaposlenega (AOP 870/AOP 894) so v višini 50.034,19€ na zaposlenega. Celotni odhodki na zaposlenega (AOP 887/AOP 894) so v višini 49.774,59€ na zaposlenega. Povprečni strošek dela na zaposlenega (AOP 875/AOP 894) so v višini 33.867,89€ na zaposlenega.

Bistvena odstopanja od predhodnega leta (2015) oz. finančnega načrta za leto 2016 inštituta so na naslednjih postavkah v izkazu prihodkov in odhodkov določenih uporabnikov (stran 40 -41):

- AOP866 – finančni prihodka – vključujejo pozitivne tečajne razlike deviznih sredstev na podračunu Uprave RS za javna plačila,
- AOP871 – stroški blaga, materiala in storitev- so nižji kot v preteklem letu 2015 zaradi manjšega obsega zunanjih svetovalnih storitev za izvedbo domačih in tujih projektov.
- AOP875 – stroški dela so višji za 6,88% od preteklega leta zaradi ukrepov po Zakonu o ukrepih na področju plač in drugih stroškov dela za leto 2016 (zvišanje lestvice plačnih razredov, višji regres za letni dopust, višji znesek povračila za prehrano), sproščenih napredovanj z dnem 1. december 2015 dalje in izplačila odpravnin zaradi nastopa upokojitev in prenehanja pogodbe o zaposlitvi za določen čas.
- AOP879 – amortizacija je višja zaradi večjih nabav osnovnih sredstev v letu 2016 (npr. nadgradnja strešnika, nakup računalniške opreme in pisarniškega pohištva, idr.).
- AOP881 – drugi stroški so višji zaradi spremenjenega evidentiranja izplačil kvote za zaposlovanje invalidov v letu 2016. V preteklih letih je bila kvota evidentirana med drugimi stroški dela.
- AOP882 – finančni odhodki so višji kot v preteklem letu zaradi dodatnih stroškov odobrenega kratkoročnega kredita v letu 2016, ko za neizkoriščen del kredita inštitut plačuje stroške za rezervacijo sredstev.
- AOP890 – davek od dohodka pravnih oseb je na podlagi dejanskih podatkov višji kot v preteklem letu.

Finančni učinki izvajanja nekaterih ukrepov v letu 2016 so bili naslednji:

- Učinki Zakona o uravnoteženju javnih financ (ZUJF) so se odražali predvsem na področju stroškov dela, in sicer:
 - nižjih stroškov za regres za letni dopust,
 - spremembi višine regresa za prehrano,
 - znižanju osnovnih plač v skladu z zakonom o plačah do 31.8.2016,
 - znižanju premij za Kolektivno dodatno pokojninsko zavarovanje v skladu z Aneksom h Kolektivni pogodbi za negospodarsko dejavnost RS,
 - znižanju dodatkov za magistrerij, doktorat in specializacijo,
 - znižanju nadomestil plač za čas odsotnosti z dela (bolniške odsotnosti),
 - znižanju dodatka za delovno dobo za ženske,
 - sprostitev napredovanj javnih uslužbenecv z dnem 1.12.2016 dalje,
 - ne izplačevanje redne delovne uspešnosti,
 - zvišanju prispevka za primer brezposelnosti (iz 0,06 na 0,30%) za javne uslužbenecv, s katerimi se sklene pogodba za določen čas in
 - v letu 2016 je imel inštitut dve upokojitvi zaradi izpolnitve pogojev za pridobitev pravice do starostne pokojnine, napredovanja v znanstvene nazive pa je izvedel za eno zaposleno javno uslužbenko.

Presežka odhodkov nad prihodki po načelu poslovnega dogodka Urbanistični inštitut RS v letu 2016 ni izkazal.

III. IZKAZ PRIHODKOV IN ODHODKOV (NAČELO DENARNEGA TOKA) S POJASNILI

a.) Analiza prihodkov

Celotni prihodki po načelu denarnega toka, doseženi v obdobju 1.1.2016 do 31.12.2016, so znašali 1.285.100,69€ in predstavljajo 95,19% realizacije finančnega načrta za leto 2016. Prihodki po virih financiranja so razvidni iz preglednice.

Preglednica: Realizacija prihodkov iz proračuna RS za leto 2016 in 2015 po virih in namenih po načelu denarnega toka

| 1 | Prihodki glede na namen | Realizacija za leto 2015 v € | Realizacija za leto 2016 v € | Indeks realizacija 2016 / realiz. 2015 |
|-------|---|------------------------------|------------------------------|--|
| 1 | 2 | 3 | 4 | 5=4/3*100 |
| A+B+C | Prihodki - Skupaj | 1.406.168,61 | 1.285.100,69 | 91,39 |
| A. | Vir ARRS: | 792.539,26 | 758.263,11 | 95,68 |
| A1. | Infrastrukturni programi | 21.353,42 | 21.570,17 | 101,02 |
| A2. | Raziskovalni programi | 240.433,99 | 243.525,04 | 101,29 |
| A3. | Raziskovalni projekti | 39.182,69 | 87.300,23 | 222,80 |
| A3a. | Temeljni raziskovalni projekt | 39.182,69 | 87.300,23 | 222,80 |
| A3b. | Aplikativni raziskovalni projekt | 0,00 | 0,00 | - |
| A4. | Raziskovalna oprema | 0,00 | 0,00 | - |
| A5. | CRP | 0,00 | 6.244,02 | - |
| A6. | Mladi raziskovalci | 0,00 | 5.142,45 | - |
| A7. | Ustanovitelske obveznosti | 164.351,21 | 167.474,60 | 101,90 |
| A7. | Povračila po Kolektivni pogodbi za raziskovalno dejavnost | 25.234,58 | 26.414,81 | 104,68 |
| A8. | Znanstveni tisk (monografije in druge znanstvene periodike) in sestanki | 9.464,97 344,97 | 13.156,34 1.213,21 | 139,00 351,69 |
| A9. | Tuja znanstvena literatura in baze podatkov | 562,37 | 372,68 | 66,27 |
| A10. | Sofinanciranje mednarodnih projektov | 0,00 | 0,00 | - |
| A11. | Ostalo – vir ARRS (bilateralni sporazum z R Kitajsko) | 610,83 | 3.399,56 | 556,55 |
| A11. | Ostalo – vir ARRS Osrednji infrastrukturni center | 291.000,23 | 182.450,00 | 62,70 |
| B. | Vir: MIZŠ | 10.930,70 | 0,00 | - |
| B1. | CRP | 0,00 | 0,00 | - |
| B2. | Sredstva za projekte, financirane iz sredstev strukturnih skladov | 0,00 | 0,00 | - |
| B3. | Investicije in investicijsko vzdrževanje | 0,00 | 0,00 | - |
| B4. | Ostalo – vir MIZŠ | 10.930,70 | 0,00 | - |
| C. | Vir: drugi viri državnega proračuna (druga ministrstva, agencije, ipd.) | 0,00 | 500,00 | |

| | Prihodki glede na namen | Realizacija za leto 2015 v € | Realizacija za leto 2016 v € | Indeks realizacija 2016 / realiz. 2015 |
|-----|---|------------------------------|------------------------------|--|
| C1. | CRP | 0,00 | 500,00 | - |
| C2. | Sredstva za projekte, financirane iz sredstev strukturnih skladov | 0,00 | 0,00 | - |
| C3. | Investicije in investicijsko vzdrževanje | 0,00 | 0,00 | - |
| C4. | Ostalo – drugi viri državnega proračuna | 0,00 | 0,00 | - |
| D. | Druge naloge – trg | 105.827,75 | 76.722,36 | 72,50 |
| E. | Druge naloge – mednarodni projekti | 495.514,70 | 449.615,22 | 90,74 |
| F. | Prihodki od obresti, drugo | 1.356,20 | 0,00 | - |

Vir: Izkaz prihodkov in odhodkov UI RS (načelo denarnega toka) za obdobje od 1.1.2016 do 31.12.2016.

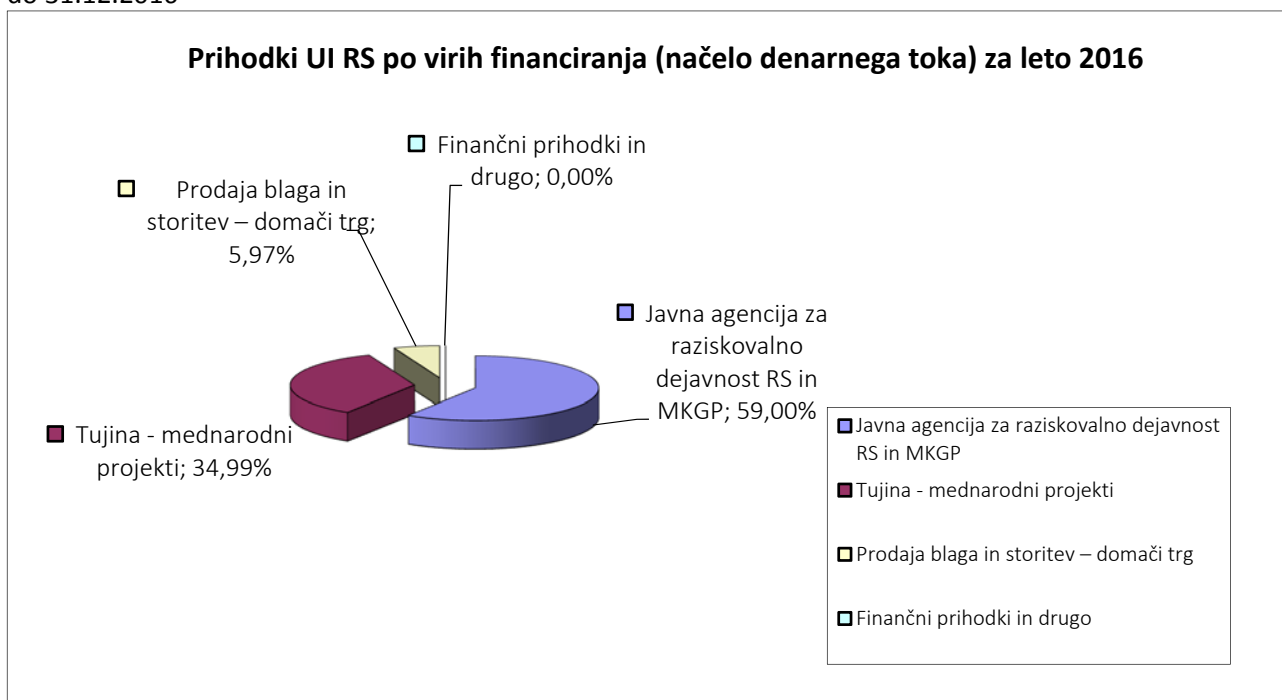
Preglednica: Razvrstitev prihodkov UI RS po virih financiranja (načelo denarnega toka) v obdobju od 1.1. do 31.12.2016

| Prihodki po financerjih | Znesek v € | Delež v % |
|--|---------------------|---------------|
| Javna agencija za raziskovalno dejavnost RS | 758.263,11 | 59,00 |
| Ministrstvo za kmetijstvo, gozdarstvo in prehrano (sofinanciranje CRP) | 500,00 | 0,04 |
| Tujina (mednarodni projekti) | 449.615,22 | 34,99 |
| Prodaja blaga in storitev – domači trg | 76.722,36 | 5,97 |
| Finančni prihodki in drugi prihodki | 0,00 | 0,00 |
| Skupaj prihodki | 1.285.100,69 | 100,00 |

Vir: Izkaz prihodkov in odhodkov Urbanističnega inštituta RS (načelu denarnega toka) za obdobje od 1.1.2016 do 31.12.2016.

Prihodki po načelu denarnega toka za financiranje dejavnosti poslovanja inštituta s strani Javne agencije za raziskovalno dejavnost RS v obdobju od 1.1. do 31.12.2016 so bili v višini 758.263,11€, prihodki s strani Ministrstva za kmetijstvo, gozdarstvo in prehrano v višini 500,00€, prihodki iz tujega trga za izvajanje mednarodnih projektov v višini 449.615,22€ in prihodki iz domačega in tujega trga v višini 76.722,36€.

Grafikon: Razvrstitev prihodkov UI RS po virih financiranja (načelo denarnega toka) v obdobju od 1.1. do 31.12.2016



Vir: Izkaz prihodkov in odhodkov UI RS (načelo denarnega tok) za obdobje od 1.1.2016 do 31.12.2016.

Prihodki po načelu denarnega toka iz poslovanja za izvajanje **javne službe** so iz naslova proračunskih sredstev Javne agencije za raziskovalno dejavnost RS, Ministrstva za kmetijstvo, gozdarstvo in prehrano, sredstev iz mednarodnih projektov in prejetih obresti na podračunu pri Upravi za javna plačila RS in so znašali v obdobju od 1.1. do 31.12.2016 skupaj v višini 1.208.378,33€ in predstavljajo 94,03% celotnih prihodkov, prihodki iz naslova **prodaje blaga in storitev na trgu** v obdobju od 1.1. do 31.12.2016 so znašali 76.722,36€ in predstavljajo 5,97% celotnih prihodkov.

Prejeta sredstva iz EU so bila v letu 2016 realizirana v višini 449.615,22€ in so bila za 9,26% nižja kot v letu 2015 in za 7,36% nižja kot so bila načrtovana za leto 2016.

Preglednica: Realizacija prihodkov iz proračuna RS za leto 2016 po virih in namenih po denarnem toku

| 1 | Prihodki glede na namen | Načrt 2016 v € | Realizacija 2016 v € | Realizacija 2016/načrt 2016 |
|-------|---|----------------|----------------------|-----------------------------|
| | 2 | 3 | 4 | 5=4/3*100 |
| A+B+C | Prihodki - Skupaj (je enako vsoti vrednosti v načrtu izkaza prihodkov in odhodkov po denarnem toku v vrstici AOP 404 + AOP 419) | 714.167,00 | 758.763,11 | 106,24 |
| A. | Vir: ARRS | 714.167,00 | 758.263,11 | 106,17 |
| B. | Vir: MIZŠ | 0,00 | 0,00 | - |
| C | Vir: drugi viri državnega proračuna (druga ministrstva, agencije ipd.) | 0,00 | 500,00 | - |

Bistvena odstopanja od finančnega načrta za leto 2016 inštituta so na naslednjih postavkah v izkazu prihodkov in odhodkov po denarnem toku:

- A Vir ARRS – prihodki Javne agencije za raziskovalno dejavnost RS so bili glede na finančni načrt za leto 2016 višji za 6,17% zaradi na novo pridobljenih ciljnih in temeljnih raziskovalnih projektov in sofinanciranja usposabljanja mladega raziskovalca v drugi polovici leta 2016, za katere rezultati javnih razpisov do priprave finančnega načrta inštituta za leto 2016, še niso bili znani in jih ni bilo mogoče načrtovati.

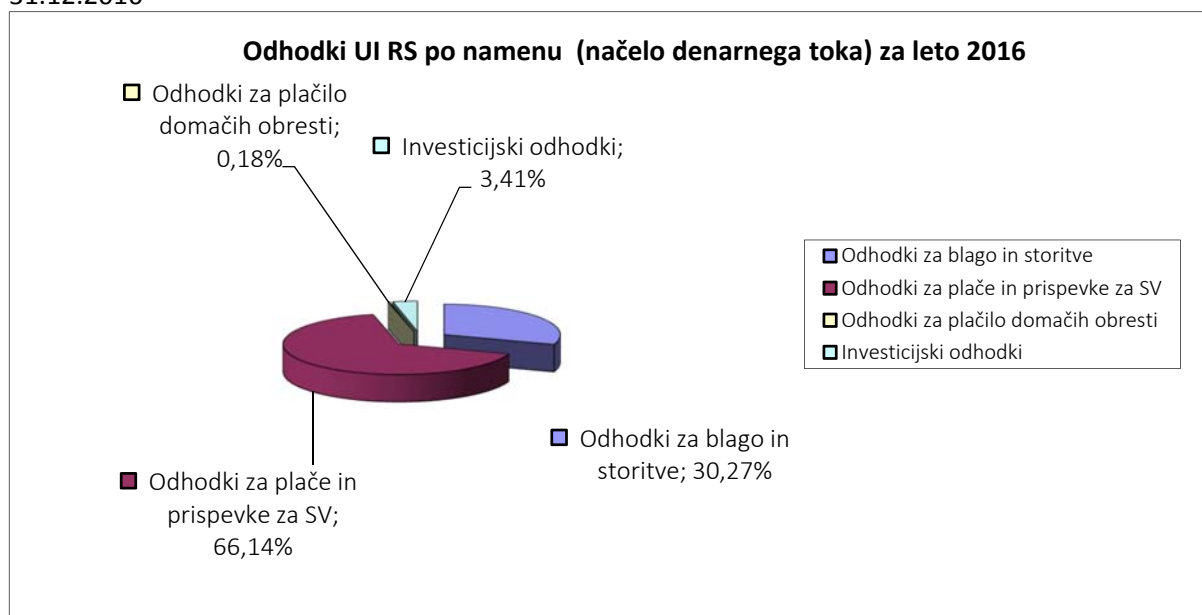
b.) Analiza odhodkov

Celotni odhodki po načelu denarnega toka, doseženi v obdobju od 1.1. do 31.12.2016, so znašali 1.389.033,96€ in predstavljajo 103,04% realizacije finančnega načrta za leto 2016.

Po glavnih postavkah so bili odhodki poslovanja naslednji:

1. **Odhodki za blago in storitve** so v obdobju od 1.1. do 31.12.2016 znašali 420.439,59€ in predstavljajo 116,89% realizacije finančnega načrta za leto 2016. Njihov delež v skupnih odhodkih znaša 30,27%.
2. **Odhodki za plače in prispevke za socialno varnost** so v obdobju od 1.1. do 31.12.2016 znašali 918.663,71€ in predstavljajo 95,17% realizacije finančnega načrta za leto 2016. Njihov delež v celotnih odhodkih znaša 66,14%.
3. **Odhodki za plačilo domačih obresti** so v obdobju od 1.1. do 31.12.2016 znašali 2.536,19€ in predstavljajo 253,60% realizacije finančnega načrta za leto 2016. Njihov delež v celotnih odhodkih znaša 0,18%.
4. **Investicijski odhodki** so v obdobju od 1.1. do 31.12.2016 znašali 47.394,47€ in predstavljajo 215,43% realizacijo finančnega načrta za leto 2016. Njihov delež v celotnih odhodkih znaša 3,41%.
5. **Presežek odhodkov nad prihodki** v obdobju od 1.1. do 31.12.2016 znaša 103.933,27€ in predstavlja nominalno za 101.933,27€ manjšo realizacijo finančnega načrta za leto 2016.

Grafikon: Razvrstitev odhodkov UI RS po namenu (načelo denarnega toka) v obdobju od 1.1. do 31.12.2016



Vir: Izkaz prihodkov in odhodkov UI RS (načelo denarnega toka) za obdobje od 1.1.2016 do 31.12.2016.

Odhodki po načelu denarnega toka iz poslovanja za izvajanje **javne službe** v obdobju od 1.1. do 31.12.2016 so znašali 1.308.687€ in predstavljajo 94,22% celotnih odhodkov, odhodki iz naslova **prodaje blaga in storitev na trgu** so znašali 80.347€ in predstavljajo 5,78% v celotnih odhodkih.

Bistvena odstopanja od predhodnega leta (2015) oz. finančnega načrta za leto 2016 inštituta so na naslednjih postavkah v izkazu prihodkov in odhodkov po denarnem toku (stran 47 – 49):

- AOP401 – skupaj prihodki – V okviru pridobljenih sredstev Javne agencije za raziskovalno dejavnost RS je inštitut v letu 2016 prejel za 122% več sredstev iz naslova pridobljenih temeljnih raziskovalnih projektov, sredstev za sofinanciranje usposabljanja mladega raziskovalca in ciljnih raziskovalnih projektov, vendar so bili celotni prihodki agencije nižji za 4,32% zaradi nakazila zahtevka za infrastrukturni center za mesec december 2016 v naslednje proračunsko leto 2017. V letu 2015 je bil zadnji obrok nakazan v tekočem letu na katerega se je nanašal.
- AOP420 – prejeta sredstva od drugih evropskih institucij so bila nižja, ker je inštitut prejel del sredstev iz tujine v začetku leta 2017 za stroške, ki so že nastali v letu 2016.
- AOP431 – prihodki od prodaje blaga in storitev so bili nižji, ker smo del sredstev za stroške leta 2016, prejeli sredstva v letu 2017.
- AOP439 – stroški dela so višji za 6,96% od preteklega leta zaradi ukrepov po Zakonu o ukrepih na področju plač in drugih stroškov dela za leto 2016 (zvišanje lestvice plačnih razredov od 1. septembra dalje, višji regres za letni dopust, višji znesek povračila za prehrano), sproščenih napredovanj z dnem 1. december 2015 dalje in izplačila odpravnin zaradi nastopa upokojitev in prenehanja pogodbe o zaposlitvi za določen čas.
- AOP454, 455, 463 in 458 – izdatki za blago, material in storitve za izvajanje javne službe - so nižji kot v preteklem letu 2015 zaradi manjših izplačil zunanjim izvajalcem storitev za izvedbo domačih in tujih projektov ter nižjih izdatkov za službena potovanja.
- AOP459 – izplačila za tekoče vzdrževanje so višja, ker je inštitut v letu 2016 moral izvesti temeljito prenovo elektro inštalacij v poslovnih prostorih zaradi varnosti.
- AOP464 – finančni odhodki so višji kot v preteklem letu zaradi dodatnih stroškov odobrenega kratkoročnega kredita v letu 2016, ko za neizkoriščen del kredita inštitut plačuje stroške za rezervacijo sredstev.
- AOP473, 474 – investicijski odhodki so višja zaradi nadgradnje strežnika iz presežka prihodkov iz preteklih let v višini 18.925,39€, pisarniške opreme v višini 1.367,13€ ter druge računalniške opreme.
- AOP482,483 – izplačila plač in prispevkov so višji zaradi ukrepov po Zakonu o ukrepih na področju plač in drugih stroškov dela za leto 2016 (zvišanje lestvice plačnih razredov, višji regres za letni dopust, višji znesek povračila za prehrano), sproščenih napredovanj z dnem 1. december 2015 dalje in izplačila odpravnin zaradi nastopa upokojitev in prenehanja pogodbe o zaposlitvi za določen čas.
- AOP484 – izdatki za blago in storitve na trgu so višji zaradi višjih izplačil zunanjim izvajalcem na tržnih projektih.

Inštitut v letu 2016 v izkazu po denarnem toku izkazuje presežek odhodkov nad prihodki v višini 103.933,27€ predvsem zaradi izplačil stroškov dela zaposlenim in storitev zunanjim izvajalcem ter potnih stroškov za izvajanje mednarodnih projektov že v letu 2016, za katere je inštitut prejel povračila sredstev iz EU šele v začetku leta 2017.

IV. IZKAZ RAČUNA FINANČNIH TERJATEV IN NALOŽB

Izkaz računa finančnih terjatev in naložb izkazuje razliko med prejetimi vračili danih posojil in prodajo kapitalskih deležev ter med danimi posojili in povečanjem kapitalskih deležev.

V izkazu računa finančnih terjatev in naložb inštitut ne izkazuje vrednosti.

V. IZKAZ RAČUNA FINANCIRANJA

Za premostitev likvidnostnih težav je imel Urbanistični inštitut RS, na podlagi pridobljenega soglasja Ministrstva za finance, odobren kratkoročni revolving kredit pri Deželni banki Slovenije d. d. v okvirni višini 100.000€ za obdobje enega leta. V obdobju od 1.1. do 31.12.2016 inštitut ni črpal kratkoročnega revolving kredita in na dan 31.12.2016 ne izkazuje kratkoročne zadolženosti.

V izkazu računa financiranja inštitut izkazuje znižanje sredstev na računih v višini 103.933,27€.

VI. OBRAZEC ELEMENTI ZA DOLOČITEV DOVOLJENEGA OBSEGA SREDSTEV ZA DELOVNO USPEŠNOST IZ NASLOVA PRODAJE BLAGA IN STORITEV NA TRGU

Z Uredbo o delovni uspešnosti iz naslova prodaje blaga in storitev na trgu (Uradni list RS, št. 97/09 in 41/12) je zakonodajalec določil, da je sestavni del letnega poročila obrazec Elementi za določitev dovoljenega obsega sredstev za delovno uspešnost iz naslova prodaje blaga in storitev na trgu.

Inštitut v skladu z potrjenim obrazcem Elementi za določitev dovoljenega obsega sredstev za delovno uspešnost iz naslova prodaje blaga in storitev na trgu za leto 2016 ni izplačal obseg sredstev v višini 788€. Obsega sredstev za plačilo delovne uspešnosti iz naslova prodaje blaga in storitev na trgu za leto 2016 v višini 788€ inštitut načrtuje izplačati v letu 2017 iz tekočih sredstev.

V obrazcu za leto 2017 je inštitut izkazal 6.861,83€ presežka prihodkov nad odhodki na tržnem delu poslovanja. Ministrstvo za izobraževanje, znanost in šport je v Pravilniku o določitvi obsega sredstev za delovno uspešnost iz naslova prodaje blaga in storitev na trgu v javnih zavodih iz pristojnosti Ministrstva za šolstvo in šport (Uradni list RS, št. 14/10 in 20/13) določil zgornji obseg sredstev, ki znaša največ 50 odstotkov dosežene razlike med prihodki in odhodki preteklega leta od prodaje blaga in storitev na trgu.

Dovoljen obseg sredstev za izplačilo delovne uspešnosti v letu 2017 je 50% doseženega presežka prihodkov nad dohodki na tržnem delu poslovanja, in sicer v višini 3.430,92€. Akontativno uspešnosti iz navedenega naslova inštitut ni izplačal, zato v letu 2017 načrtuje izplačilo 3.431€ delovne uspešnosti iz naslova prodaje blaga in storitev na trgu, če bo likvidnost poslovanja inštituta to dopuščala.

Inštitut v letu 2016 ni imel izplačil na podlagi sodnih ali drugih odločb ter izvensodnih poravnjav.

Letno poročilo inštituta predstavlja ter razčlenjuje vse pomembnejše statistične, računovodske in druge podatke o poslovanju inštituta.

Iz podatkov in izkazov računovodskega poročila je razvidno, da je inštitut poslovno leto 2016 sklenil z izravnanimi prihodki in odhodki pri izvajanju javne službe kot to zahteva veljavni zakon. Na tržnem delu poslovanja pa je izkazal presežek prihodkov nad odhodki v višini 6.861,83€.

Vse zakonske in druge obveznosti je inštitut izpolnjeval nemoteno, saj je vse leto posloval likvidno.

Uspešnost poslovanja inštituta v preteklem letu kažejo tudi podatki poslovnega dela tega poročila, ki vsebuje tudi poročilo o doseženih ciljih in rezultatih.

**VII. IZRAČUN PRESEŽKA PRIHODKOV NAD ODHODKI ZA URBANISTIČNI INŠTIUT RS ZA LETO 2016
(na podlagi petega odstavka 77. člena ZIPRS1718)**

Presežek prihodkov nad odhodki tekočega leta (za leto 2016) po denarnem toku

1. Izračun presežka prihodkov nad odhodki po denarnem toku iz evidenčnih knjižb (R7>R4)

R7 (od skupine kontov 70 do 78) plus skupina kontov 50

R7 (1.285.100,69) + R50 (0,00) = **1.285.100,69€**

minus

R4 (od skupine 40 do 45) plus skupina kontov 55

R4 (1.341.639,49 + 47.394,47 = 1.389.033,96) + R5 (0,00) = **1.389.033,96€**

= presežek X

= (1.285.100,69 – 1.389.033,96) = - **103.933,27€**

Urbanistični inštitut RS je pri izračunu presežka prihodkov nad odhodki po denarnem toku za leto 2016 izračunal **presežek odhodkov nad prihodki po denarnem toku**, zato ne izračunava presežka po ZIPRS1718.

Urbanistični inštitut RS je izračunal negativni znesek (presežek odhodkov nad prihodki po načelu denarnega toka) po ZIPRS1718, zato nima evidentiranega presežka na skupini podkontov 985800.

VIII. PREDLOG RAZPOREDITVE UGOTOVLJENEGA POSLOVNEGA IZIDA – PRESEŽKA PRIHODKOV NAD ODHODKI ZA LETO 2016 (VLOGA ZA SOGLASJE)

Dosežen bruto poslovni rezultat Urbanističnega inštituta RS v letu 2016 po načelu poslovnega dogodka je naslednji:

| | v evrih |
|--|--------------|
| I. Prihodki | 1.350.923,07 |
| II. Odhodki | 1.343.913,95 |
| III. Bruto dohodek | 7.009,12 |
| IV. Davek od dohodka pravnih oseb za leto 2016 | 147,29 |
| V. Skupaj presežek prihodkov nad odhodki za leto 2016 | 6.861,83 |
| VI. Razporejeni presežek za nakup raziskovalne opreme | 6.861,83 |
| VII. Nerazporejen presežek prihodkov nad odhodki za leto 2016 | 0,00 |

Direktor predlaga Upravnemu odboru Urbanističnega inštituta RS, da sprejme **sklep**:

Presežek prihodkov nad odhodki za leto 2016, ugotovljen po obračunskem načelu in zmanjšanj za presežek prihodkov nad odhodki, izračunan v skladu z ZIPRS1718 za leto 2016, je 6.861,83€. V skladu z aktom o ustanovitvi Upravnega odbora Urbanističnega inštituta RS predlaga ustanovitelju, da odloči, da se presežek prihodkov nad odhodki za leto 2016 v višini 6.861,83€ razporedi za nakup strojne in raziskovalne opreme.

Ljubljana, dne 14. 2. 2017

direktor UI RS

dr. Igor Bizjak



Priloge:

- Izjava o oceni notranjega nadzora javnih financ Urbanističnega inštituta RS za leto 2016.
- Obrazec Elementi za določitev dovoljenega obsega sredstev za delovno uspešnost iz naslova prodaje blaga in storitev na trgu za leto 2017.
- Računovodski izkazi za leto 2016 (AJ PES excelove datoteke).
- Poročilo o realizaciji načrta ravnanja s stvarnim premoženjem za leto 2016.