



**LETNO POROČILO
O DOSEŽENIH CILJIH
IN REZULTATIH
POSLOVANJA
URBANISTIČNEGA INŠTITUTA RS
ZA LETO 2017**

Ljubljana, februar 2018

Vsebina

Poslovno poročilo.....	5
1. Vizija in poslanstvo JRZ	5
2. Kratka predstavitev JRZ in poudarki za leto 2017	5
2.1 Kratak opis JRZ.....	5
2.2 Osnovni podatki o raziskovalni dejavnosti JRZ.....	7
2.3 Osnovni finančni podatki.....	8
2.4 Osnovni kadrovske podatki.....	8
2.5 realizacija programa dela v odstotku.....	8
3. Poročilo o doseženih ciljih in rezultatih posrednih uporabnikov	8
3.1 Zakonske in druge pravne podlage, ki pojasnjujejo delovno področje JRZ.....	8
3.2 Dolgoročni cilji.....	10
3.3 Letni/kratkoročni cilji.....	13
3.4 Ocena uspeha pri doseganju zastavljenih ciljev.....	16
3.5 Nastanek morebitnih nedopustnih ali nepričakovanih posledic pri izvajanju programa dela za leto 2017.....	24
3.6 Ocena uspeha pri doseganju zastavljenih ciljev v primerjavi z doseženimi cilji iz poročila preteklega leta ali več preteklih let.....	24
3.7 Oceno gospodarnosti in učinkovitosti poslovanja glede na opredeljene standarde in merila.....	25
3.8 Ocena notranjega nadzora javnih financ.....	25
3.9 Pojasnila na področjih, kjer zastavljeni cilji niso bili doseženi.....	26
3.10 Ocena učinkov poslovanja JRZ na druga področja, predvsem pa na gospodarstvo, socialo, varstvo okolja, regionalni razvoj in urejanje prostora.....	26
3.11 Poročilo o realiziranih investicijah in investicijskih vlaganjih z vira financiranja (po poslovnem dogodku).....	26
3.12 Poročilo o realiziranih investicijah in investicijskih vlaganjih z viri financiranja (po denarnem toku).....	27
3.13 Poročilo o izvajanju investicijskega projekta.....	27
3.14 Analiza kadrovanja, kadrovske politike in izobrazbene strukture.....	27
Računovodsko poročilo.....	31
1. Računovodske usmeritve	31
1.1 Načelo sestavljanja računovodskih izkazov.....	31
1.2 Zakonske in druge pravne podlage za sestavo računovodskih izkazov.....	31
1.3 Vrednotenje računovodskih kategorij.....	33
1.4 Davčni status Urbanističnega inštituta RS.....	34
1.5 Sodila, ki so bila uporabljena za razmejevanje prihodkov in odhodkov na dejavnost javne službe ter dejavnost prodaje blaga in storitev na trgu.....	35
2. Finančni načrt zavoda za leto 2017	35
3. Likvidnost zavoda	35
4. Obrazložitev največjih odstopanj glede na predhodno leto (2016) in glede na program dela in finančni načrt za leto 2017	36
I. BILANCA STANJA.....	36
1. Sredstva.....	36
2. Dolgoročna sredstva.....	36
3. Kratkoročna sredstva in aktivne časovne razmejitev.....	37
4. Zaloge.....	38
5. Obveznosti do virov sredstev.....	38
6. Kratkoročne obveznosti in pasivne časovne razmejitev.....	38
7. Lastni viri in dolgoročne obveznosti.....	39
8. Izven bilančna evidenca.....	39
II. IZKAZ PRIHODKOV IN ODHODKOV (NAČELO POSLOVNEGA DOGODKA) S POJASNILI.....	39
a.) Analiza prihodkov.....	39

b.) Analiza odhodkov	42
III. IZKAZ PRIHODKOV IN ODHODKOV (NAČELO DENARNEGA TOKA) S POJASNILI	44
a.) Analiza prihodkov	44
b.) Analiza odhodkov	47
IV. IZKAZ RAČUNA FINANČNIH TERJATEV IN NALOŽB	48
V. IZKAZ RAČUNA FINANCIRANJA	48
VI. OBRAZEC ELEMENTI ZA DOLOČITEV DOVOLJENEGA OBSEGA SREDSTEV ZA DELOVNO USPEŠNOST IZ NASLOVA PRODAJE BLAGA IN STORITEV NA TRGU	48
VII. IZRAČUN PRESEŽKA PRIHODKOV NAD ODHODKI ZA URBANISTIČNI INŠTIUT RS ZA LETO 2017 (na podlagi petega odstavka 77. člena ZIPRS1718)	49
VIII. PREDLOG RAZPOREDITVE UGOTOVLJENEGA POSLOVNEGA IZIDA – PRESEŽKA PRIHODKOV NAD ODHODKI ZA LETO 2017 (VLOGA ZA SOGLASJE)	49

Poslovno poročilo

1. Vizija in poslanstvo JRZ

Urbanistični inštitut Republike Slovenije je osrednja slovenska znanstvenoraziskovalna ustanova s področja planiranja in urejanja prostora ter sorodnih disciplin. Da bi takšen status obdržali še v prihodnosti, se moramo konstantno boriti in strokovni javnosti dokazati, da smo resnično najboljši. Spreminjajoče se okoliščine, tako glede pristopov k raziskovalnemu delu, kakor glede ključnih dejavnikov, ki vplivajo na uspešno izvajanje raziskovalnega dela, predstavljajo nove izzive, s katerimi se moramo stalno soočati in ustrezno in učinkovito spopadati.

Urbanistični inštitut Republike Slovenije mora tudi v prihodnosti ostati osrednja slovenska znanstvenoraziskovalna ustanova s področja planiranja in urejanja prostora ter sorodnih disciplin. To bo mogoče doseči le, če bomo sledili naslednjim temeljnim strateškim ciljem:

1. Doseganje odličnih znanstvenoraziskovalnih rezultatov.
2. Pridobivanje raziskovalnih in strokovnih projektov doma in v tujini.
3. Zagotavljanje povezav med raziskovalnim delom in implementacijo rezultatov raziskav v praksi.
4. Vključevanje raziskovalcev v izobraževalni proces.
5. Zagotavljanje ustrezne kadrovske zasedenosti.
6. Izboljšanje prepoznavnosti ustanove in njenega delovanja doma in v tujini.

Inštitut uresničuje poslanstvo kot interdisciplinarni javni raziskovalni zavod na področju urejanja prostora in s tem povezanih ved:

- Opravlja temeljne in aplikativne raziskave na področju prostorskega načrtovanja in z njim povezanih disciplin. Inštitut stremi k raziskovanju in pojasnjevanju razvoja urbanih fenomenov v Sloveniji, k sistematičnemu spremljanju in dokumentiranju razvoja prostorskih struktur države, zlasti pa razvoja mest in naselij, k sodelovanju pri pripravi zakonov in podzakonskih aktov na vseh področjih urejanja prostora in varstva okolja, k doseganju načel trajnostnega razvoja, uveljavitvi inovativnih pristopov za razvoj pametnih mest »smart city«, k sodelovanju pri vrednotenju naravne in kulturne dediščine ter skrbi za njeno ustrezno vključevanje v prostorske planske in izvedbene akte.
- S prenašanjem znanja svojih raziskovalcev s sodelovanjem v pedagoških procesih, z organizacijo znanstvenih konferenc, strokovnih delavnic in nadaljevalnih ali specialističnih tečajev.
- S svojo založniško dejavnostjo, kjer z izdajanjem znanstvenih in strokovnih publikacij ozavešča javnost, tako strokovno kot laično.

2. Kratka predstavitev JRZ in poudarki za leto 2017

2.1 Kratek opis JRZ

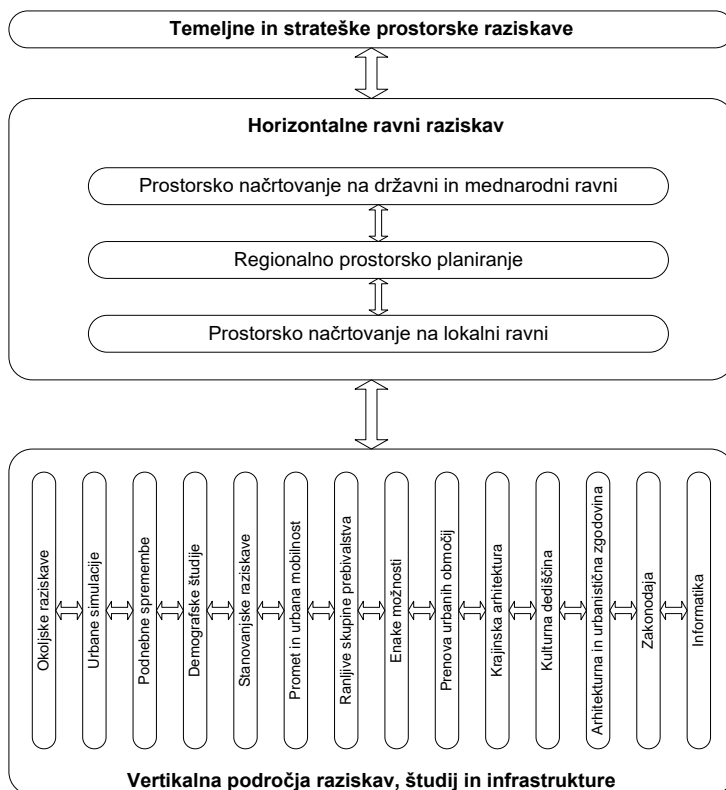
Urbanistični inštitut Republike Slovenije (UIRS) je osrednja slovenska znanstveno raziskovalna ustanova na področju načrtovanja in urejanja prostora in z njo povezanih ved. Ustanovljen je bila leta 1955, kot javni raziskovalni zavod pa deluje od leta 1993.

Temeljne dejavnosti inštituta so raziskovanje, izobraževanje in založništvo. Inštitut vzdržuje tudi referenčno nacionalno knjižnico in INDOK center za področje prostorskih ved na nacionalnem nivoju.

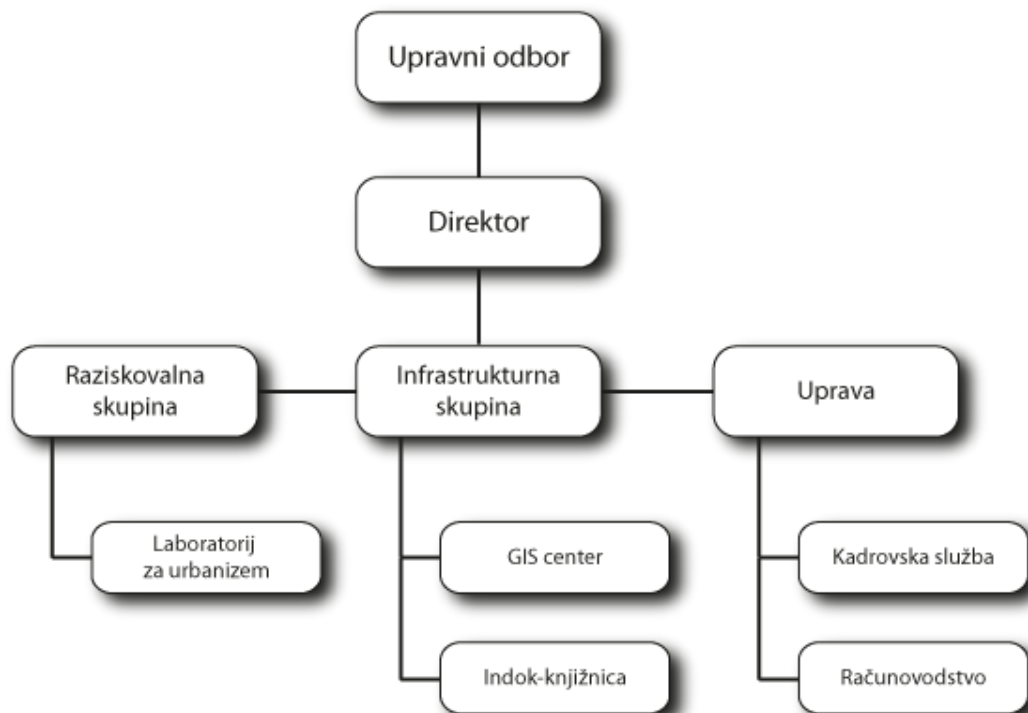
UIRS izvaja temeljne in aplikativne znanstvenoraziskovalne in razvojne projekte na mednarodni, državni, regionalni in lokalni ravni, v katerih obravnava različne probleme in procese urbanističnega in prostorskega razvoja Slovenije in širše ter metodološka in praktična vprašanja razvoja in urejanja mest, naselij in krajine. Raziskovanje prostorskih fenomenov je prvenstveno usmerjeno na naslednja področja: urbane simulacije, podnebne spremembe, demografske spremembe, stanovanja, promet

in urbana mobilnost, ranljive skupine ljudi, enake možnosti, prenova urbanih območij, krajinska arhitektura, kulturna dediščina, arhitekturna in urbanistična zgodovina, zakonodaja in informatika.

STRUKTURA RAZISKAV INŠTITUTA



Notranja organiziranost inštituta:



2.2 Osnovni podatki o raziskovalni dejavnosti JRZ

- Število raziskovalnih projektov, katerih nosilec je JRZ: 5; število projektov, kjer je JRZ sodelujoči: 8.
- Število raziskovalnih programov: 1 raziskovalni program, 1 infrastrukturni program.
- Do pet najpomembnejših nakupov raziskovalne opreme: MS licence, nakup osebnih in prenosnih računalnikov in raziskovalne opreme za preverjanje kakovosti vode.
- Do pet najpomembnejših dosežkov JRZ na področju znanosti:
 1. NIKŠIČ, Matej, WATSON, Georgia Butina. Urban public open space in the mental image of users : the elements connecting urban public open spaces in a spatial network. *Journal of urban design*, ISSN 1357-4809, 2017, vol. , no. , str., ilustr., doi: 10.1080/13574809.2017.1377066. [COBISS.SI-ID 2849731], [SNIP, Scopus do 25. 10. 2017: št. citatov (TC): 0, čistih citatov (CI): 0, čistih citatov na avtorja (CIAu): 0] kategorija: 1A1 (Z, A", A', A1/2); uvrstitev: Scopus (d), Scopus (h), MBP; tip dela ni verificiran, točke: 54.96, št. avtorjev: 1/2
 2. BIZJAK, Igor, KLINC, Robert, TURK, Žiga. A framework for open and participatory designing of built environments. *Computers, Environment and Urban Systems*, ISSN 0198-9715. [Print ed.], November 2017, vol. 66, str. 65-82, doi: 10.1016/j.compenvurbsys.2017.08.002. [COBISS.SI-ID 2839491], [JCR, SNIP, WoS do 20. 10. 2017: št. citatov (TC): 0, čistih citatov (CI): 0, čistih citatov na avtorja (CIAu): 0, Scopus do 26. 8. 2017: št. citatov (TC): 0, čistih citatov (CI): 0, čistih citatov na avtorja (CIAu): 0] kategorija: 1A1 (Z, A", A', A1/2); uvrstitev: Scopus (d), SSCI, Scopus, MBP; tip dela je verificiral OSICD, točke: 51.09, št. avtorjev: 1/3
 3. PLEVNIK, Aljaž, BALANT, Mojca, MLADENVIČ, Luka. Skrb vzbujajoče spremembe v mobilnosti mladih : primer osnovnošolcev v Novem mestu = Alarming changes in youth mobility : primary school pupils in Novo Mesto. *Urbani izziv*, ISSN 0353-6483. [Tiskana izd.], 2017, letn. 28, št. 2, 70-79, 149-158 str., doi: 10.5379/urbani-izziv-2017-28-02-006. [COBISS.SI-ID 2857411], [SNIP] kategorija: 1A2 (Z, A', A1/2); uvrstitev: Scopus (d), Scopus, MBP; tip dela je verificiral OSICT, točke: 91.08, št. avtorjev: 3/3
 4. SENDI, Richard. Lastništvo stanovanj v Sloveniji : iskanje alternativne teorije o njegovi čezmerni rasti = Homeownership in Slovenia : searching for an alternative theory on its excessive growth. *Urbani izziv*, ISSN 0353-6483. [Tiskana izd.], 2017, letn. 28, št. 1, str.55-66, 135-146. <http://urbani-izziv.uirs.si/Portals/uizziv/papers/urbani-izziv-2017-28-01-005.pdf>, <http://urbani-izziv.uirs.si/Portals/uizziv/papers/urbani-izziv-en-2017-28-01-005.pdf>, doi: 10.5379/urbani-izziv-2017-28-01-005. [COBISS.SI-ID 2837187], [SNIP] kategorija: 1A2 (Z, A', A1/2); uvrstitev: Scopus (d), Scopus, MBP; tip dela je verificiral OSICD, točke: 91.08, št. avtorjev: 1/1
 5. KERBLER, Boštjan Kefo, SENDI, Richard, FILIPOVIČ HRAST, Maša. Odnos starejših ljudi do doma in domačega bivalnega okolja = The relationship of the elderly toward their home and living environment. *Urbani izziv*, ISSN 0353-6483. [Tiskana izd.], 2017, letn. 28, št. 2, str. 18-31, 96-109, tabele. <http://urbani-izziv.uirs.si/Portals/uizziv/papers/urbani-izziv-2017-28-02-002.pdf>, <http://urbani-izziv.uirs.si/Portals/uizziv/papers/urbani-izziv-2017-28-02-002.pdf>, doi: 10.5379/urbani-izziv-2017-28-02-002. [COBISS.SI-ID 35387741], [SNIP] kategorija: 1A2 (Z, A', A1/2); uvrstitev: Scopus (d), Scopus, MBP; tip dela je verificiral OSICD, točke: 60.72, št. avtorjev: 2/3
- Trije najpomembnejši dogodki na JRZ:
 1. V začetku leta 2017 smo skupaj z ARRS v prostorih inštituta soorganizirali novinarsko konferenco ob uspešnem izzidu razpisa pametne prihodnosti mest v EU programski pobudi Urbana Evropa. Na razpisu smo bili uspešni trije slovenski predstavniki (Fakulteta za družbene vede Univerze v Ljubljani, Znanstveno raziskovalni center Slovenske akademije znanosti in umetnosti in Urbanistični inštitut republike Slovenije). Skupaj smo pridobili kar okoli 700 tisoč evrov sredstev.

2. V letu 2017 smo gostili skupino urbanistov iz Hrvaške. Predstavili smo jim pretekle in sodobne prostorsko načrtovalske prakse v Sloveniji. Pri predstavitvah so sodelovali strokovnjaki iz našega inštituta, Ministrstva za okolje in prostor, Ljubljanskega urbanističnega zavoda in Mestne občine Ljubljana – Oddelek za prostor. Gostili smo tudi predstavnike iz evropske Organizacije za varnost in sodelovanje (OSCE) iz Kosova na temo “Cooperation between NGOs and national and local authorities – Joint projects”, ki smo jim predstavili sodelovanju med Slovensko kolesarsko mrežo in UIRS na projektih Pripelji srečo v službo in razvoju certifikata Kolesarjem prijazen delodajalec.
 3. Bili smo pokrovitelj 28. Sedlarjevega srečanja (srečanje vsakoletno prireja Društvo urbanistov in prostorskih planerjev Slovenije) z naslovom Urbana regeneracija. Srečanja so se udeležili številni strokovnjaki, predstavljeni so bili zelo zanimivi in tudi kritični prispevki. Ob tem smo izdali zbornik srečanja v posebni strokovni številki revije Urbani izziv. Ob izidu zbornika smo organizirali tudi okroglo mizo na kateri smo nadaljevali z razpravami na temo srečanja.
- Število projektov Obzorja 2020: 3 projekti (Inspiration, Connecting Nature in Prosperity - Obzorja 2020), 55.675,71 €.
 - Število projektov, financiranih iz Evropskih strukturnih in investicijskih skladov: 6 projektov (INTERREG: Lumat, PlurAlps, Pumas, Danube Art.N., Los_dama!, ASTUS) v skupni višini 142.355,77 €.
 - Število patentov in inovacij: 0.

2.3 Osnovni finančni podatki

- Celotni prihodki za leto 2017 so bili v višini 1.403.006,42 €, celotni odhodki v višini 1.389.592,15 €. Presežek prihodkov nad odhodki (AOP888) oziroma poslovni rezultat za leto 2017 je v višini 13.414,27 € pred obračunom davka od dohodka pravnih oseb oz. v višini 12.932,22 € po obračunu davka od dohodkov pravnih oseb.
- Delež prihodkov iz naslova tržne dejavnosti je znašal 149.072,22 € oziroma 10,63 % celotnih prihodkov, delež prihodkov iz naslova mednarodnih projektov je znašal 278.856,50 € oziroma 19,88 % celotnih prihodkov.
- Prihodkov, pridobljenih v sodelovanju z gospodarstvom, inštitut ni imel.

2.4 Osnovni kadrovske podatki

- Število zaposlenih na dan 31. 12. 2017: 27.
- Število raziskovalcev, razdeljeno glede na spol raziskovalcev na dan 31. 12. 2017: skupaj 22, od tega 12 žensk in 10 moških.
- Število raziskovalcev JRZ vključenih v pedagoški proces v letu 2017: 4.
- Število odličnih tujih uveljavljenih znanstvenikov, gostujočih na JRZ v letu 2017: 0.
- Število mladih raziskovalcev: 1.

2.5 realizacija programa dela v odstotku

- Inštitut je v letu 2017 dosegel 102,19 % realizacije finančnega načrta za leto 2017 (po načelu poslovnega dogodka) oziroma 99,39 % realizacije finančnega načrta za leto 2017 (po načelu denarnega toka).

3. Poročilo o doseženih ciljih in rezultatih posrednih uporabnikov

3.1 Zakonske in druge pravne podlage, ki pojasnjujejo delovno področje JRZ

Urbanistični inštitut Republike Slovenije (UI RS) je javni raziskovalni zavod; sklep Vlade Republike Slovenije o preoblikovanju je bil sprejet na 6. seji Vlade Republike Slovenije 25.2.1993 (Ur. l. RS, št. 13/93 in 46/93) in sklepa Vlade Republike Slovenije o spremembah in dopolnitvah sklepa o

preoblikovanju (Ur. l. RS . 65/99, 96/03, 11/06, 68/08 in 47/11). Urbanistični inštitut Republike Slovenije deluje skladno z zakoni, pravilniki in odredbami pri čemer upošteva:

- Statut Urbanističnega inštituta RS, 20.12.2011
- Zakon o delovnih razmerjih (Uradni list RS, št. 21/13, 78/13 – popr., 47/15 – ZZSDT, 33/16 – PZ-F, 52/16 in 15/17 – odl. US)
- Zakon o sistemu plač v javnem sektorju (Uradni list RS, št. 108/09 – uradno prečiščeno besedilo, 13/10, 59/10, 85/10, 107/10, 35/11 – ORZSPJS49a, 27/12 – odl. US, 40/12 – ZUJF, 46/13, 25/14 – ZFU, 50/14, 95/14 – ZUPPJS15, 82/15, 23/17 – ZDOdv in 67/17)
- Zakon o sistemu plač v javnem sektorju (Uradni list RS, št. 108/09 – uradno prečiščeno besedilo, 13/10, 59/10, 85/10, 107/10, 35/11 – ORZSPJS49a, 27/12 – odl. US, 40/12 – ZUJF, 46/13, 25/14 – ZFU, 50/14, 95/14 – ZUPPJS15, 82/15, 23/17 – ZDOdv in 67/17)
- Zakon o raziskovalni in razvojni dejavnosti (Uradni list RS, št. 22/06 – uradno prečiščeno besedilo, 61/06 – ZDru-1, 112/07, 9/11 in 57/12 – ZPOP-1A)
- Pravilnik o infrastrukturnih obveznostih zavodom, ki opravljajo raziskovalno dejavnost (Uradni list RS, št. 4/11, 40/11 – popr., 40/13, 20/14 in 41/15)
- Pravilnik o postopku in merilih za izbor in sofinanciranje znanstvenih monografij (Uradni list RS, št. 12/05 in 24/06)
- Pravilnik o vsebini in načinu vodenja evidence o izvajalcih raziskovalne in razvojne dejavnosti (Uradni list RS, št. 40/13 in 51/14)
- Pravilnik o postopkih (so)financiranja in ocenjevanja ter spremljanju izvajanja raziskovalne dejavnosti (Uradni list RS, št. 52/16 in 79/17) Pravilnik o vsebini in načinu vodenja evidence o izvajalcih raziskovalne in razvojne dejavnosti (Uradni list RS, št. 40/13 in 51/14)
- Pravilnik o raziskovalnih nazivih (Uradni list RS, št. 126/08, 41/09, 55/11, 80/12, 4/13 – popr., 5/17 in 31/17)
- Pravilnik o Ciljnih raziskovalnih programih (CRP) (Uradni list RS, št. 43/11 in 6/12)
- Pravilnik o kriterijih za ugotavljanje izpolnjevanja pogojev za vodjo raziskovalnega projekta (Uradni list RS, št. 53/16)
- Uredba o normativih in standardih za določanje sredstev za izvajanje raziskovalne dejavnosti, financirane iz Proračuna Republike Slovenije (Uradni list RS, št. 103/11, 56/12, 15/14, 103/15 in 27/17)
- Kolektivna pogodba za javni sektor (Uradni list RS, št. 57/08, 23/09, 91/09, 89/10, 89/10, 40/12, 46/13, 95/14, 91/15, 21/17, 46/17 in 69/17)
- Kolektivna pogodba za raziskovalno dejavnost (Uradni list RS, št. 45/92, 50/92 – popr., 5/93, 18/94 – ZRPJZ, 50/94, 45/96, 51/98, 73/98 – popr., 39/99 – ZMPUPR, 106/99, 107/00, 64/01, 84/01, 85/01 – popr., 43/06 – ZKoIP, 61/08, 67/08, 40/12, 46/13, 106/15 in 46/17)
- Zakon o ukrepih za uravnoteženje javnih financ občin (Uradni list RS, št. 14/15) Zakon o javnih financah (Uradni list RS, št. 11/11 – uradno prečiščeno besedilo, 14/13 – popr., 101/13, 55/15 – ZFisP in 96/15 – ZIPRS1617) Zakon o izvrševanju proračunov Republike Slovenije za leti 2018 in 2019 (Uradni list RS, št. 71/17)
- Zakon o urejanju prostora (Uradni list RS, št. 61/17)
- Zakon o izenačevanju možnosti invalidov (Uradni list RS, št. 94/10, 50/14 in 32/17)

3.2 Dolgoročni cilji

Ključni dolgoročni cilji UIRS Urbanističnega inštituta so:

Cilj	Utrjevanje vloge inštituta kot osrednje znanstveno raziskovalne institucije na področju prostorskih ved v RS					
Kazalnik	Pojavljanje inštituta na dogodkih in v javnih medijih, konferencah, okroglih mizah, strokovnih posvetih, v znanstveni, strokovni in ostali literaturi s področja delovanja inštituta					
Ciljna vrednost Leto cilja - 2020	>30 pojavljanj na dogodkih, v literaturi ipd. / leto					
2015	2016	2017	2018	2019	2020	
>70 pojavljanj s prispevki na konferencah, dogodkih, znanstvenih revijah, intervjujih ... (COBISS)	>80 pojavljanj s prispevki na konferencah, dogodkih, znanstvenih revijah, intervjujih ... (COBISS)	116 pojavljanj s prispevki na konferencah, dogodkih, znanstvenih revijah, intervjujih ... (COBISS)				
Cilj	Utrjevanje njegove prepoznavnosti v mednarodnem prostoru in vključevanje v mednarodno raziskovalno sfero (vzdrževanje mednarodnih povezav, svetovalno, ekspertno in recenzijsko delo)					
Kazalnik	Sodelovanje v mednarodnih raziskovalnih združenjih, v programih COST, v mednarodnih uredniških odborih					
Ciljna vrednost Leto cilja - 2020	Članstvo v 8-9 združenjih, > 1 programov COST, > 1 med. uredniški odbori					
2015	2016	2017	2018	2019	2020	
Članstvo v 7 združenjih, 8 programov COST, 1 med. uredniški odbor	Članstvo v 3 združenjih, 3 programov COST, 4 med. uredniška odbora	Članstvo v 4 združenjih, 3 programov COST, 4 med. uredniška odbora				
Cilj	Doseganje odličnih rezultatov na področju raziskovanja prostorske problematike					
Kazalnik	Objave v znanstvenih publikacijah s področja prostorske problematike					
Ciljna vrednost Leto cilja - 2020	7 / leto					
2015	2016	2017	2018	2019	2020	
7	6	9				
Cilj	Razvijanje modelov trajnostnega razvoja mest in urbanih regij na različnih ravneh planiranja: od evropske, nacionalne, regionalne, do lokalne in na različnih področjih povezanih s prostorom. Pri tem so prioritete zlasti raziskovanje in pojasnjevanje razvoja urbanih fenomenov v Sloveniji, sistematično spremljanje in dokumentiranje razvoja prostorskih struktur države, zlasti pa razvoja mest in naselij ter razvoj metodologije prostorskega planiranja, urbanističnega načrtovanja in oblikovanja, krajinskega načrtovanja in oblikovanja					
Kazalnik	Število objav v znanstvenih in strokovnih publikacijah s področja, število organiziranih tematskih konferenc, predavanj, okroglih miz ipd.					
Ciljna vrednost Leto cilja - 2020	15 objav / leto 2-3 konferenci, predavanja ... / leto					

2015	2016	2017	2018	2019	2020
18 objav, 5 izvedenih predavanj, konferenc ...	13 objav, 7 izvedenih predavanj, konferenc ...	36 objav, 7 izvedenih predavanj, konferenc ...			
Cilj	Sodelovanje pri prostorskem planiranju na državni, regionalni in lokalni ravni				
Kazalnik	Udeještvovanje in organiziranje konferenc, delavnic, predavanj s področja prostorskega planiranja na državni, regionalni in lokalni ravni				
Ciljna vrednost Leto cilja - 2020	Udeležba, organizacija vsaj 1-2 dogodka letno				
2015	2017	2017	2018	2019	2020
Organizacija 2 dogodkov in udeležba na 2 dogodkih	Organizacija 1 dogodka in udeležba na 6 dogodkih	Organizacija 1 dogodka in udeležba na 10 dogodkih			
Cilj	Izdelovanje pilotnih urbanističnih projektov in prostorskih planov za naselja in značilne (ali posebne) regije, kar bi omogočilo testiranje teorij				
Kazalnik	Število prijav in dobljenih nalog s področja				
Ciljna vrednost Leto cilja - 2020	>0 na leto				
2015	2016	2017	2018	2019	2020
0	0	1			
Cilj	Sodelovanje pri pripravi zakonov in podzakonskih aktov na vseh področjih urejanja prostora in varstva okolja				
Kazalnik	Sodelovanje, dajanje pripomb, predlogov na pozivih ministrstva pri pripravi zakonov in podzakonskih aktov na vseh področjih urejanja prostora in varstva okolja				
Ciljna vrednost Leto cilja - 2020	Obvezno dajanje pripomb na zakone v pripravi, sodelovanje v skupinah za pripravo zakonov in standardov				
2015	2016	2017	2018	2019	2020
Dajanje pripomb na zakone, ki so trenutno v pripravi s strani MOP, 1 sodelovanje v skupini za pripravo standardov	Dajanje pripomb na zakone, ki so trenutno v pripravi s strani MOP, 1 sodelovanje v skupini za pripravo standardov	Dajanje pripomb na zakone, ki so trenutno v pripravi s strani MOP, 1 sodelovanje v skupini za pripravo standardov			
Cilj	Sodelovanje pri vrednotenju naravne in kulturne dediščine ter skrb za njeno ustrezno vključevanje v prostorske planske in izvedbene akte				
Kazalnik	Število dobljenih nalog s področja na razpisih, sodelovanje z ministrstvi s področja na delavnicah, konferencah in pri pripravi ustreznih strokovnih podlag				
Ciljna vrednost Leto cilja - 2020	>0 / leto				
2015	2016	2017	2018	2019	2020
1	0	0			
Cilj	Založništvo znanstvene in strokovne literature: izdajanje Urbanega izziva, osrednje in edine slovenske znanstveno strokovne periodične revije za področje prostorskih ved, priročnikov in drugih znanstvenih in strokovnih publikacij s področja prostorskih ved				

Kazalnik	Število izdanih rednih, izrednih in specialnih številke revije Urbani izziv, ter število izdanih znanstvenih in strokovnih publikacij				
Ciljna vrednost Leto cilja - 2020	3 številke urbanega izziva / leto, >0 izdanih publikacij / leto				
2015	2016	2017	2018	2019	2020
3 izdane številke Urbanega izziva, 4 izdane publikacije, monografije (COBISS)	3 izdane številke Urbanega izziva, 2 izdani publikaciji, monografije (COBISS)	3 izdane številke Urbanega izziva, 2 izdani publikaciji, monografije (COBISS)			
Cilj	Pedagoška dejavnost - vključevanje v pedagoške procese na slovenskih in tujih univerzah, mentorstvo mladim raziskovalcem				
Kazalnik	Število raziskovalcev inštituta vključenih v pedagoške procese na slovenskih in tujih univerzah, število mladih raziskovalcev				
Ciljna vrednost Leto cilja - 2020	>4 raziskovalci vključeni v pedagoške procese, >0 mladih raziskovalcev				
2015	2016	2017	2018	2019	2020
4 raziskovalci vključeni v pedagoške procese, 0 mladih raziskovalcev	4 raziskovalci vključeni v pedagoške procese, 1 mlad raziskovalec	4 raziskovalci vključeni v pedagoške procese, 1 mlad raziskovalec			
Cilj	Organizacija znanstvenih konferenc, strokovnih delavnic in nadaljevalnih ali specialističnih tečajev				
Kazalnik	Število organiziranih znanstvenih konferenc, strokovnih delavnic in nadaljevalnih ali specialističnih tečajev				
Ciljna vrednost Leto cilja - 2020	>0 organiziranih dogodkov / leto				
2015	2016	2017	2018	2019	2020
2 usposabljanja na področju trajnostne mobilnosti	0	5			
Cilj	Razvoj raziskovalne opreme in druge raziskovalne infrastrukture s posebnim poudarkom na kontinuiranem razvoju javne urbanistične knjižnice in INDOK službe				
Kazalnik	Tip raziskovalne opreme, uporaba s strani inštituta in zunanjih uporabnikov				
Ciljna vrednost Leto cilja - 2020	>0 zunanjih uporabnikov raziskovalne opreme, >100 aktivnih članov knjižnice				
2015	2016	2017	2018	2019	2020
6 zunanjih uporabnikov raziskovalne opreme, 94 aktivnih članov knjižnice	6 zunanjih uporabnikov raziskovalne opreme, 101 aktivnih članov knjižnice	6 zunanjih uporabnikov raziskovalne opreme, 108 aktivnih članov knjižnice			

3.3 Letni/kratkoročni cilji

Cilji	Projekt ali aktivnost	Kazalnik	Vrednost 2016	Vrednost 2017
Temeljne in strateške raziskave				
Pridobivanje domačih raziskovalnih projektov	Prijavljanje na razpise za raziskovalne projekte	Število prijavljenih in število pridobljenih projektov	8 prijavljenih projektov 6 pridobljeni projekti	10 prijavljenih projektov 9 pridobljenih projektov
Odlično izvajanje raziskovalnega programa z namenom pridobitve financiranja za novo obdobje financiranja	Pisanje in objavlanje znanstvenih člankov v revijah, ki so indeksirane v SCOPUS in WoS	Število pridobljenih točk raziskovalcev, ki so člani raziskovalne skupine	A'' – 435,45 A' – 1970,37 A1/2 – 2250,49	A'' – 106.05 A' – 384.75 A1/2 – 451.42
Izdelovanje anket s področja delovanja inštituta z namenom izdelave raziskav	Izdelava in analiziranje anket	Število izdelanih in analiziranih anket	1	1
Delovanje na strokovnem in aplikativnem področju				
Delovanje na področju urbanih simulacij, ki omogočajo preverjanje in testiranje razvitih metodologij s področja prostorskih rešitev	Razvijanje simulacij in pridobivanje nalog s področja za preverjanje hipotez	Število izdelanih simulacij in pridobljenih nalog	1	1
Sodelovanje z Ministrstvom za okolje in prostor	Projekti v sodelovanju z Ministrstvom za okolje in prostor	Sestanki, delavnice, implementacije ...	Izdelano poročilo	Izdelano poročilo
Mednarodno sodelovanje				
Pridobitev mednarodnih projektov iz raznih programov EU s področja delovanja inštituta	Iskanje konzorcijev, mreženje, prijava na razpise	Število prijavljenih in pridobljenih projektov	38 prijavljenih od tega 18 zavrženih, 9 še v prijavi 11 dobljenih	18 prijavljenih projektov 3 pridobljenih projektov
Sodelovanje v mednarodnih združenjih s področja delovanja inštituta	Včlanjevanje in sodelovanje v mednarodnih združenjih s področja urbanizma	Število združenj in število sodelovanj na aktivnostih združenj	7 združenj, 2 aktivna sodelovanja	7 združenj, 2 aktivni sodelovanji
Sodelovanje v programu COST s področja delovanja inštituta	Prijava v COST program in aktivno sodelovanje v aktivnostih, ki jih org. program	Število COST programov v katerih sodelujejo naši raziskovalci	8	4

Cilji	Projekt ali aktivnost	Kazalnik	Vrednost 2016	Vrednost 2017
Izobraževanje in izpopolnjevanje				
Izobraževanje raziskovalcev na področju uporabe raziskovalne opreme	Organizacija in izvajanje izobraževanj za raziskovalce UI	Število izvedenih izobraževanj	5	5
Sodelovanje pri izvajanju dodiplomskih, specialističnih in podiplomskih študijskih programov na univerzah in visokošolskih zavodih	Pridobitev pogojev za izvajanje programov s strani raziskovalcev inštituta	Število raziskovalcev, ki sodelujejo pri izvajanju dodiplomskih, specialističnih in podiplomskih študijskih programov	4	4
Mentorstvo mladim raziskovalcem	Pridobitev pogojev za mentorja	Število mentorjev	1	1
Organizacija predavanj, konferenc in drugih dogodkov				
Organiziranje predavanj na aktualne teme o urbanizmu	Iskanje potencialnih predavateljev	Število organiziranih predavanj	4	4
Organiziranje konferenc za potrebe projektov, ki jih izvaja inštitut	Izvedba konference	Število konferenc	2	2
Založniška dejavnost				
Izdajanje revije Urbani izziv	Pridobivanje člankov, uredniško delo, priprava revije, tisk revije	Število izdanih števil letnika	3	3
Izdajanje ostalih raziskovalnih in strokovnih publikacij	Pridobivanje tekstov, uredniško delo, priprava publikacije, tisk publikacije	Število izdanih publikacij	2	2
Infrastrukturna dejavnost				
Povečanje prepoznavnosti inštituta pri strokovni in laični javnosti	Izdelava Facebook strani in Twitter računa	Število objav na FB strani ter število objav na Twitter računu	22 objav, Twitter račun še ni narejen.	62 objav na FB In 0 objav na Twitter profilu
Razvoj odprtokodnih GIS sistemov za uporabo v spletnih sistemih	Preverjanje, testiranje, izdelava raznih dodatkov za GIS sisteme	Število preverjenih sistemov in število izdelanih dodatkov	1 preverjen sistem, 2 izdelana dodatka	1 preverjen sistem, 0 izdelanih dodatkov
Povečanje uporabe Generativne spletne platforme za javno participacijo v	Oglaševanje uporabe, možnosti in uporabnosti	Število pridobljenih uporabnikov platforme	2 nova uporabnika	1 nov uporabnik

Cilji	Projekt ali aktivnost	Kazalnik	Vrednost 2016	Vrednost 2017
procesih prostorskega načrtovanja	platforme pri zainteresirani javnosti			
Delujoča raziskovalna oprema	Spremljanje stanja, ažuriranje in odpravljanje težav raziskovalne opreme	Ali oprema deluje brez težav?	Da	Da
Izobrazba raziskovalcev za uporabo raziskovalne opreme	Izvajanje izobraževalnih tečajev	Število izvedenih tečajev	4	4
Izdelava spletnih strani za projekte pri katerih sodeluje inštitut	Pri pridobivanju projektov, pri katerih je potrebna izdelava spletne strani se ponudi storitve izdelave, vzdrževanja in gostovanja spletne strani	Število pridobljenih in izdelanih spletnih strani?	15	5
Aktualna spletna stran inštituta	Osveževanje vsebine spletne strani	Ali je vsebina spletnih strani ažurna?	Da	Da
Informacijsko dokumentacijska in knjižnična dejavnost				
Prirast knjižnega gradiva	Nakup ali pridobitev strokovne literature	Število pridobljenih enot	311	262
Porast izposoje knjižnega gradiva	Izposojanje knjižnega gradiva	Število izposojenih enot	332	310
Porast aktivnih članov knjižnice	Reklamiranje uporabnosti knjižnice	Število aktivnih članov	101	108
Povečan vnos zapisov v bibliografsko bazo podatkov	Ponužanje storitev vnosa zapisov v bibliografsko bazo podatkov	Število kreiranih in prevzetih zapisov	129 kreiranih, 165 prevzetih zapisov	135 kreiranih, 182 prevzetih zapisov
Aktialna spletna stran knjižnice	Osveževanje vsebine spletne strani	Ali je vsebina spletnih strani ažurna?	Da	Da

3.4 Ocena uspeha pri doseganju zastavljenih ciljev

Fizični kazalci

V letu 2017 smo izvedli oziroma še izvajamo naslednje naloge:

V okviru ARRS	
1 raziskovalni program	P5-0100 Prostorsko načrtovanje
1 infrastrukturni program	I0-0016 - Infrastrukturna dejavnost UI
6 temeljnih raziskovalnih projektov	J5-7323 - Pomen odprtega urbanega prostora za zdravo odraščanje in aktivno staranje J5-6824 - Inovativne oblike bivalnih okolij za starejše ljudi v Sloveniji J5-7295 - Sistemska podpora odločanju pri urbani prenovi slovenskih naselij z vidika uravnoveženja energetske učinkovitosti in upravljanja z lokalnimi viri v soseskah J5-7178 - Integralni sistem poplavno vzdržnega prostorskega načrtovanja J5-8243 - Model za kakovostno staranje v domačem bivalnem okolju v Sloveniji J6-8266 - Okoljske spremembe in kraški vodni viri: vplivi, ranljivost in prilagoditve rabe prostora – v prijavi
3 ciljno raziskovalne projekte	V5-1651 - Analiza možnosti za izvajanje urbanih projektov z uporabo javno zasebnega partnerstva V5-1653 - Razvoj procesa in postopkov priprave integralnega pomorskega prostorskega načrtovanja V6-1629 - Umeščanje kmetijskih objektov v krajino in reševanje prostorskih konfliktov v okviru Ciljnega raziskovalnega programa »Zagotovimo.si hrano za jutri« v letu 2017
V okviru programa Obzorje 2020	
3 projekti	INSPIRATION (Obzorje 2020) - INtegrated Spatial Planning, land use and soil management Research ActTION PROSPERITY (Obzorje 2020) - Prosperity through innovation and promotion of Sustainable Urban Mobility Plans CONNECTING (Obzorje 2020) - COproduction with NaturE for City Transitioning, INnovation and Governance
V okviru drugih EU programov	
11 projektov in 3 COST Actions	C3PLACES - Using ICT for Co-creation of inclusive public places (JPI – Urban Europe) LUMAT - Implementation of Sustainable Land Use in Integrated Environmental Management of Functional Urban Areas (Interreg Central Europe) UCITIES - Human cities Challenging the city csale (Creative Europe) Evidence - Evidence of the Proven Economic Benefits of Sustainable Transport Initiatives to Facilitate Effective Integration in Urban Mobility Plans (CIP-IEE-2013) BIKE2WORK - Smart Choice for commuters (CIP-IEE-2013) Push&Pull - Parking management and incentives as successful and proven strategies for energy-efficient urban transport (CIP-IEE-2013) ARTNOUVEAU – Sustainable protection and promotion of the Art Nouveau heritae in the Danube region (Interreg Danube T.P.) LOS_DAMA! – Landscape and Open Space Development in Alpine Metropolitan Areas (Alpine Space) ASTUS Alpine Smart Transport and Urbanisem Strategies (Alpine Space) PLURALPE – Enhancing rural capacities for a pluralistic Alpine Apace (Alpine Space) DANUBE ART – Artnouveau in Danube region COST TU1306 CYBERPARKS

	COST TN1201 Gender, Science, Technology and Environment – genderSTE COST TD1202 Mapping and the citizen sensor
V okviru tržne dejavnosti	
12 projektov	OPN – Strateški del - MOL Celostna prometna strategija - Občina Novo mesto Mikrosimulacijski model prebivalstva - Občina Domžale Študija variant za vzpostavitev kolesarske povezave med Ljutomerom in Ormožem – Občine Ljutomer in Ormož Zelene površine - MZ ZELENI SISTEM - MOP Parkirni standardi MOP SDUO - MOP DUO primerjava – MOP Izdelava mobilnostnih načrtov - MZl Ankaran – Občina Ankaran Simulacija demografskega razvoja – Občina Škofja Loka

V letu 2017 smo prijavi na raznih domačih razpisih in na razpisih EU programov naslednje programe:

Št	Vir	Program	Naslov projekta
Odobreni projekti			
1	H2020	Horizon 2020	PROSPERITY Promoting take up of the innovative concept of Sustainable Urban Mobility Plans
2	H2020	Horizon 2020	CONNECTING CO-production with Nature for City Transitioning, INovation and Governance
3	EU	Kohezija	Mobilnostni načrti - smernice
4	EU	Urban Europe	VERTICAL GREEN
5	EU	Urban Europe	C3PLACES - using ICT for Co-Creation of inclusive public Places
6	EU	Interreg - CE	Benefit
7	EU	Danube	ARTNOUVEAU Sustainable protection and promotion of the Art Nouveau heritage in the Danube region
8	ARRS	ARRS	Model staranja v domačem bivalnem okolju
9	Proračun	Prehrana in telesna dejavnost 2017-2019	Strokovne podlage za prostorsko načrtovanje zelenih površin za spodbujanje telesne dejavnosti
10	Proračun	MOP razpis	Priprava definicij za vrste zelenih površin in priložnika zeleni sitem v mestih in naseljih z grafičnimi znaki
11	Proračun	MOP razpis	Parkirni standardi
12	Proračun	MOP razpis	Merila in kriteriji za določitev socialno degradiranih območij
13	Proračun	MOP razpis	Priprava strokovnega gradiva primerjave in možnosti povezave nalog DUO
Uvrščeni v drugi krog			
1	EU	MEDITERAN	DOMUSinMED
2	H2020	Obzorja 2020	PTP-COMMUTE
Prijavljeni, čakajo na končno odločitev			
1	EU	HERA	Making Public Urban Interfaces: Designing Frictional Data Dashboards for EU Smart Citizenship

Št	Vir	Program	Naslov projekta
2	EU	Danube	AGORA - Assessing innovative Governance Options for Revitalising local Areas
3	ARRS	CRP	Pregled in analiza razvojnih vizij in potencialov slovenskih mest za opredelitev ključnih ukrepov urbanega razvoja
4	ARRS	CRP	Integracija CPS in OPN
5	ARRS	CRP	Metodologija za popis poslovnih con in subjektov inovativnega okolja na območju Slovenije
6	H2020	H2020	SAFE-mobility: Smart, Accessible, Friendly and Efficient Mobility as a tool to develop social cohesion and urban-rural spatial continuity
V dogovarjanju za morebitno prijavo na naslednji razpis			
1	H2020	H2020	10 x 10 – 115 cities on the fast track to people-oriented city
2	H2020	H2020	ReGREENerate
3	H2020	H2020	INSTINCT: INtegrated Sustainable Transport Infrastructures, Networks and City Development policies
4	H2020	H2020	RAINBOW - Resilient Adaptation by Innovative Nature-Based Solutions: Opportunities for urban climate and Water management - European Green Capitals as best practice examples
5	H2020	Horizon 2020	IMPULSE Innovations in Mobility Planning in Urban neighbourhoods through Local Stakeholder Engagement
6	H2020	H2020	CAPFORI - Collective Awareness Platform for Social Innovation of public spaces
7	EU	Interreg MED	Creativity Clusters and Hubs As Operating Systems for territorial Innovation and Cooperation - CHAOTIC
8	EU	ADRION	C-ROOTS: Promote the sustainable valorisation and preservation of natural and cultural heritage as growth assets in the Adriatic-Ionian area
9	EU	Interreg SLO-A	MAPP - Make Ageing in Place Possible
10	EU	Danube	AMOD Academy for a sustainable mobility in the Danube region
11	EU	Interreg CE	CHANCE - Cultural heritage linked to natural hazards in CE
12	EU	Interreg CE	SMURRF Smart urban revitalization of river functions
13	EU	Danube	Capacity building for small and medium cities – City Centre Revival
14	ARRS	ARRS	potential of GIS based behavioural maps as a tool for design of urban public spaces

V sklopu letnih predavanj smo izvedli sedem predavanj:

1. Mesto med Vzhodom in Zahodom: Sarajevo - Izzivi urbanega razvoja evropskega multikulturnega mesta (dr. Sabina Mujkić)
2. Hibridne organizacije in aktivistično načrtovanje: Analiza socialne donosnosti naložb na primeru Plymouth, Velika Britanija (dr. Stefania Ragozino)
3. Urbane spremembe in preobrazba mestnih središč v Južni Afriki v obdobju po apartheidu: Johannesburg in Cape Town (Nico Kotze)
4. Komuniciranje grajenega okolja: <http://architectuul.com> (dr. Boštjan Bugarič)
5. Vpliv ekonomskih reform na razvojno planiranje v času hitre urbanizacije na Kitajskem (dr. Jieming Zhu)
6. Predlog alternativnega omrežja javnega potniškega omrežja v Ljubljanski urbani regiji (Simon Koblar)

7. 'Doma Kulture': Regeneracija sovjetskih socio-kulturnih centrov v nova urbana vozlišča (Irina Irbitskaya)

Na področju založniške dejavnosti smo izdali tri številke Urbanega izziva ter publikaciji 100 in 1 maketa in Spominski zbornik Vladimirja Braca Mušiča.

Urbani izziv je znanstveno-strokovna periodična publikacija, ki izhaja v okviru inštitutske založbe »Urbani izziv – publikacije«. Prva številka Urbanega izziva je izšla decembra 1989. Revija Urbani izziv je namenjena razširjanju znanstvenih in strokovnih dognanj ter obravnavi problemov urejanja prostora v Sloveniji in tujini. Do leta 2008 so imele posamezne številke vodilno temo, od leta 2009 naprej številke niso več tematsko usmerjene, ampak so v reviji objavljeni prispevki z različnimi »prostorskimi« temami, iz različnih znanstvenih ved in disciplin (npr. urbanizem, arhitektura, krajinska arhitektura, geografija, geodezija, sociologija, ekonomija ipd.), ki sledijo znanstvenemu in profesionalnemu zanimanju avtorjev za prostorsko načrtovanje ter z njim povezanimi področji.

V letu 2017 je bil Urbani izziv indeksiran v naslednjih indeksih:

SCOPUS ELSEVIER, SJR: 0.354 (Quartile: Q2), SNIP: 0.749 (Quartile: Q2), IPP: 0.955

GOOGLE SCHOLAR, h5-index: 12, h5-median: 14

INDEX COPERNICUS, ICV: 117,04

THOMPSON REUTERS, IF: še vedno v evalvaciji

Na področju knjižnične in Indok dejavnosti smo izvedli naslednje aktivnosti:

Cilj	Aktivnost	Kazalnik	Vrednost
Prirast knjižnega gradiva	Nakup ali pridobitev strokovne literature	Število pridobljenih enot	262
Porast izposoje knjižnega gradiva	Izposojanje knjižnega gradiva	Število izposojenih enot	300
Porast aktivnih članov knjižnice	Reklamiranje uporabnosti knjižnice	Število aktivnih članov	108
Povečan vnos zapisov v bibliografsko bazo podatkov	Ponujanje storitev vnosa zapisov v bibliografsko bazo podatkov	Število kreiranih in prevzetih zapisov	135 kreiranih, 182 prevzetih zapisov

Finančni kazalci

Vsebina	Rebalans Finančnega načrta 2017 v €	Realizacija 2017 v €	Index realizacija 2017/ rebalans finančnega načrta 2017
Raziskovalni program	247.650	247.650	100,00
Vpetost programov v mednarodne projekte	0	0	-
Ustanoviteljske obveznosti	168.825	168.825	100,00
Temeljni in aplikativni raziskovalni projekti	133.571	133.571	100,00
CRP-ciljni raziskovalni projekti	88.194	72.550	82,26
Mladi raziskovalci	4.404	3.449	78,32
Infrastrukturni program	22.120	22.120	100,00
Povračila stroškov po Kolektivni pogodbi RD	31.352	31.352	100,00

Vsebina	Rebalans Finančnega načrta 2017 v €	Realizacija 2017 v €	Index realizacija 2017/ rebalans finančnega načrta 2017
Znanstvena periodika	18.044	18.044	100,00
Tuja znanstvena literatura in baze podatkov	366	366	100,00
Osrednji specializirani informacijski centri	259.924	259.924	100,00
Bilateralni sporazum Slovenija - Kitajska	0	0	-
Sofinanciranje udeležbe na tujih znanstvenih sestankih	609	610	100,00
Druge naloge - trg	140.000	192.778	137,70
Tuji naročniki (mednarodni projekti)	263.941	220.329	83,48
Prihodki od obresti, drugo	1.000	0	-
Prihodki za investicijsko vzdrževanje	0	0	-
Skupaj	1.380.000	1.371.568	99,39

Vir: Izkaz prihodkov in odhodkov UI RS (načelo denarnega toka) za obdobje od 1. 1. 2017 do 31. 12. 2017

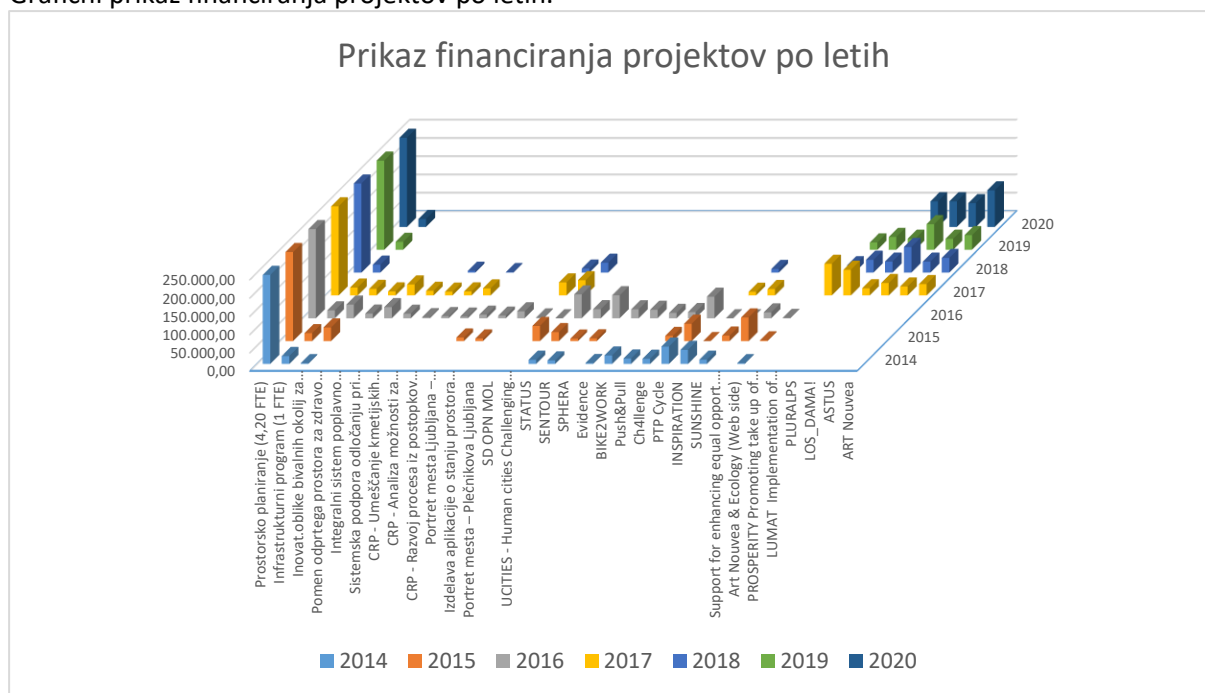
Opisni kazalci

Urbanistični inštitut RS je, kot je povedano v uvodu, Javni raziskovalni zavod. Spada pod Ministrstvo za izobraževanje, znanost in šport. Njegovo resorno ministrstvo je Ministrstvo za okolje in prostor. Kot je v uvodu zapisano so temeljne dejavnosti inštituta raziskovanje, izobraževanje in založništvo. Predvsem pa je ena izmed dejavnosti oziroma usmeritev tudi nuditi podporo svojemu resornemu ministrstvu. Podpora naj bi se odražala predvsem na področju raziskav, priprave strokovnih gradiv, strokovnih stališč in dokumentacij ter izdelave strokovnih in neodvisnih študij ter podlag.

V preteklih letih je to sodelovanje čisto zamrlo. V letu 2016 smo sodelovanje obudili in v letu 2017 smo na razpisih, ki jih je razpisalo ministrstvo pridobili štiri projekte, od katerih smo tri tudi uspešno zaključili, enega pa bomo zaključili v letu 2018. Z ministrstvom smo sodelovali tudi na drugih projektih, tako evropskih in na CRP projektih. Zaradi boljšega in lažjega sodelovanja smo v pripravah novega zakona o urejanju okolja (ZUreP-2) predlagali, da se v zakon doda, da inštitut lahko na pobudo ministrstva izvaja razvojne in strokovne tehnične naloge. Predlog je bil upoštevan. Po sprejetju zakona konec leta 2017 imamo sedaj tudi zakonske možnosti sodelovanja v kolikor bomo z ministrstvom uskladili programe dela. Za leto 2018 smo to tudi storili.

Inštitut na letni ravni dobi okoli 20% sredstev iz naslova ustanoviteljskih obveznosti s strani pristojnega Ministrstva za izobraževanje, znanost in šport. Vsa ostala sredstva pa mora pridobiti na razpisih raznih ministrstev, EU razpisih ali razpisih drugih neposrednih ali posrednih proračunskih uporabnikov (kor so na primer občine, agencije ipd.). Primarni uporabnik naših storitev je Ministrstvo za okolje in prostor ter občine s svojimi oddelki za prostor. Zaradi zakona o prostorskem načrtovanju v katerem ta prelega izdelavo Občinskih prostorskih načrtov in ostalih podrobnih aktov na pravne osebe in izključuje javne zavode, inštitut ne more izvajati določenih nalog, ki jih je izvajal v preteklosti. Temu primerno se je tudi zmanjšal nabor nalog, ki jih lahko na inštitutu izvajamo (to so v glavnem izdelava raznih strokovnih podlag, prostorske in okoljske analize, demografske študije ipd.). Te pa niso nujno potrebne za izdelavo občinskih prostorskih načrtov in jih posledično občine tudi ne naročajo.

Grafični prikaz financiranja projektov po letih.



Na inštitutu smo zato primorani, da vire sredstev za nemoteno delo inštituta pridobivamo na razpisih ARRS in EU programov. Težava v takem pridobivanju sredstev in nalog je v tem, da je konkurenca na tem področju izredno velika in nemalokrat so prijave neuspešne. Od prijave projekta in objave rezultatov ter začetka projekta lahko mine celo leto. Projekti na določenih EU programih pa niso niti 100% pokriti. Določeni programi pokrijejo od 50% pa do 85% stroškov, ki jih imamo z izvajanjem projektov. Zato na letni ravni prijavimo zelo veliko projektov, da lahko na koncu leta zapolnimo plan za naslednje leto delovanja. Druga težava pa je, da so ti projekti večinoma večletni in se na prvi pogled visoka vsota, ki jo dobimo za projekt, razbije na letna izplačila, ki pa so z razliko projektov iz programa Obzorje 2020, ki so plačani 100% in to v naprej, plačani s pol letnim ali celo celoletnim zamikom. To pa predstavlja velike likvidnostne težave, zaradi katerih moramo občasno najeti premostitveni kredit.

Delo v letu 2017 je v glavnem potekalo ob izvajanju že pridobljenih domačih in EU projektov in pisanju prijav za bodoče projekte. Ob tem smo izvajali temeljne in aplikativne raziskave na različnih ravneh od mednarodne do lokalne ter na različnih raziskovalnih področjih: prostorsko načrtovanje, urbanistično načrtovanje in oblikovanje, urbane simulacije, varstvo okolja, energetska učinkovitost, podnebne spremembe, demografija, stanovanjske raziskave, promet in urbana mobilnost, problematika ranljivih skupin prebivalstva, prenova urbanih in degradiranih območij, kulturna dediščina, arhitekturna in urbana zgodovina, zakonodaja, informatika.

V okviru temeljnega in strateškega raziskovanja smo proučevali nove strategije in metodološka ogrodja za usmerjanje razvoja prostora ter sodobne tehnologije in metode za doseganje učinkovite urbanistične prakse. Pozornost smo usmerjali v načrtovanje v spremenjenih klimatskih in demografskih pogojih ter razvijali inštrumente za trajnostno urejanje prostora, za usmerjanje in kontrolo procesov prenove, zgoščevanja in re urbanizacije mestnih območij, za spodbujanje regeneracije degradiranih območij, revitalizacijo javnih prostorov, za spodbujanje trajnostnih oblik prometa, za zagotavljanje boljše dostopnosti in povečanje bivalne kakovosti za vse skupine prebivalstva. Cilj tega proučevanja je razvijanje novih metodoloških pristopov v prostorskem planiranju in urbanističnem načrtovanju, ki je podlaga za pripravo prostorskih politik na ravni države, regije in lokalnih skupnosti.

Na področju regionalnega prostorskega načrtovanja smo dali v letu 2017 večji poudarek na vključevanju UIRS v procese izvajanja nove generacije regionalnih razvojnih programov, s projektnimi predlogi ali preko članstva v regionalnih odborih in preko izvajanja evropskih projektov. Predstavljena

so bila nova orodja, npr. za sodelovanje javnosti in izpostavljene teme, s katerimi so se regije do sedaj manj ukvarjale in sicer urbana prenova, celovito prometno načrtovanje, prilagajanje podnebnim in demografskim spremembam in druge.

Na področju krajinskega in urbanističnega načrtovanja in oblikovanja smo v letu 2017 nadaljevali z raziskovanjem metod načrtovanja mestne krajine. Posebno pozornost smo posvetili raziskovanju možnosti in pripravi usmeritev in priporočil za vključevanje samopreskrbe s hrano v načrtovanje zelenih površin in odprtih urbanih območij (vrtičkarstva in urbanega kmetijstva), pripravi priporočil ter uporabi novih tehnologij za analizo, raziskovanje in oblikovanje javnih odprtih prostorov in zelenih površin. Posebno pozornost smo posvetili tudi povezovanju načrtovanja urbane in kulturne krajine za zagotavljanje zdravega in prijetnega bivalnega okolja ter analizi možnosti razvoja vitalnih lokalnih urbanih centrov v povezavi s podporo delovanja kreativnih industrij.

Prenova mest in naselij je ena najpomembnejših nalog prostorskega načrtovanja, saj se v skladu s teorijo trajnostnega razvoja sedanji in predvideni bodoči razvoj mesta vedno bolj usmerja v že pozidan mestni prostor. Cilji prenove so dvig kvalitete fizičnega in socialnega prostora, demografsko in ekonomsko oživljanje mest, krepitev kulturne identitete mestnega prostora in arhitekture in dvig življenjskega standarda stanovanjskih območij na raven današnjih potreb. Prenova je izjemno pomembna tudi z vidika racionalne rabe prostora, usmerjanja poselitve in zniževanja emisij CO₂ zaradi manjše potrebe po transportu.

Na področju analiz dostopnosti za funkcionalno ovirane ljudi smo nadaljevali s tehnološkim razvojem in nadgradnjo interaktivnih modelov za funkcionalno ovirane ljudi po načelu medoperabilnega okvira za pridobivanje in uporabo informacij na različnih področjih: turizem, gradbeništvo, planiranje, upravljanje, prenove, investicije, analize in raziskave. Inovativnost na tem področju predstavlja računalniško podprt sistema za simulacijo in vizualizacijo dejanskega in hipotetičnih stanj dostopnosti.

Na področju raziskav prometa in urbane mobilnosti smo se osredotočali na razvoj konceptov in strategij načrtovanja prometa in mobilnosti na državni, regionalni in lokalni ravni. Ključna tema na področju je bilo celostno prometno načrtovanje oziroma razvoj znanj in podpornih okvirjev za izdelavo Celostnih prometnih strategij. Poleg tega smo sodelavci, ki delamo na tej tematiki, podrobneje razvijali posamezna področja: zagotavljanje dobrih pogojev za hojo z urejanjem območij prijaznega prometa, promocija vsakodnevnega kolesarjenja s posebnim poudarkom na poteh na delo in v šolo, načrtovanje omrežij in storitev javnega prometa in načrtovanje in aktivno upravljanje ponudbe parkirnih mest v urbanih območjih. Hkrati smo v sodelovanju z MzI ustvarjali državni podporni okvir občinam za pripravo in izvajanje Celostnih prometnih strategij.

V letu 2017 smo izvedli prostorske simulacije demografskega razvoja območja Škofjeloške občine. Na konkretnih primerih razvijamo metode mikrosimulacij, ki so podlaga za presojo odločitev o racionalni rabi prostora, določitvi ustreznega omrežja naselij (njihove vloge in funkcije glede na dejansko stanje in trende razvoja prebivalstva). Simulacija bodočega razvoja prebivalstva zagotavlja racionalnost razmestitev dejavnosti v prostoru, ter je podlaga za načrtovanje notranjega razvoja, širitve in zaokrožitve naselij ter posamične poselitve glede na pričakovano spolno-starostno strukturo prebivalstva.

Raziskovanje in razvojno delo na področju informatike je bilo naprej usmerjeno v razvijanje teoretskih, metodoloških in razvojnih modelov za potrebe planiranja in urejanja prostora, regionalnih simulacijskih modelov in geografskih informacijskih sistemov v podporo različnim prostorskim raziskavam.

V letu 2017 je bilo delo usmerjeno v razvijanje teoretskih, metodoloških in razvojnih modelov za potrebe planiranja in urejanja prostora in regionalnih simulacijskih modelov. Simulacije urbanega razvoja predstavljajo integracijo operativnih kvantitativnih (analitičnih) metod ocenjevanja učinkov in posledic (če...potem...). V letu 2017 smo nadaljevali delo na pilotiranju na območju Mestne občine

Ljubljane. Cilj tega je simulacijska podpora aktivnostim sprejemanja in informiranja o novih urbanističnih projektih, predvsem 3D vizualizacijah le-teh v okviru 3D urbanizma.

Nadaljevali smo z raziskovanjem možne uporabe medmrežnih GIS sistemov za podporo pri odločanju in javni participaciji. Testirali smo in odpravljali napake na Generativni spletni platformi za javno participacijo v procesih prostorskega načrtovanja. Orodja platforme pa smo uporabili tudi pri dveh projektih, ki jih izvajamo na inštitutu. To je orodje Spleta 2.0, ki omogoča zainteresirani javnosti, da lahko orodje uporabi in z njegovo pomočjo izvede javno participacijo.

Za infrastrukturno podporo temeljnemu, razvojnemu in aplikativnemu raziskovanju na področju urbanizma in sorodnih ved je ustanovljen Center za geografske informacijske sisteme UIRS ali na kratko GIS center UIRS. Osnovna področja podpore so:

- Simulacijska infrastruktura. Osrednja enota GIS centra je laboratorij za izvajanje urbanih simulacij na makro, mezo in mikro ravni za potrebe urbanističnega načrtovanja, zemljiške politike, regionalnega planiranja, varstva okolja in kulturne dediščine ter vključevanja Slovenije v svetovne mreže podobnih dejavnosti.
- Tehnična infrastruktura za področje geografskih informacijskih sistemov vsebuje vzdrževanje geografskih informacijskih sistemov (GIS) in ostalih oblikovalskih orodij za potrebe raziskovalnih programov, uvajanje uporabe sodobne informacijske tehnologije v povezavi s projekti e-uprave in e-Evropske ter izobraževanje in svetovanje raziskovalcem na tem področju.
- Podatkovna infrastruktura predstavlja zbiranje, predelavo, prikaze podatkov v obliki ter načinih, neposredno uporabnih za monitoring urbanega razvoja, za analize stanja ter teženj razvoja, za proučevanje temeljnih prostorskih paradigem ter za vrednotenje učinkov in posledic predlaganih prostorskih ukrepov. INDOK center kot podpora GIS centru izvaja vzdrževanja in distribucije pridobljenih elektronskih baz podatkov.
- Izobraževalna infrastruktura je namenjena izvajanju izobraževanja za Autodesk GIS, ESRI GIS sisteme ter drugo aplikativno programsko opremo, ki jo izdeluje ali uporablja center.

Nadaljevali smo z nudenjem tehnične pomoči raziskovalcem in zaposlenim na inštitutu, kot so odpravljanje težav na raziskovalni opremi, nadgradnja le te, ter svetovanje o vprašanih uporabi novih tehnologij.

Poleg osnovne dejavnosti smo v letu 2017 nadaljevali z raziskovanjem možne uporabe medmrežnih GIS sistemov za podporo odločanju in javni participaciji. To je razmeroma novo področje, ki omogoča, da se v proces urbanističnega planiranja vključi javnost preko interneta, ki je vse bolj in bolj dostopen v Sloveniji. Na naši raziskovalni opremi smo namestili DNN odprtokodni sistem za upravljanje vsebin spletišč, spletnih portalov in spletnih strani, ki smo ga uporabili kot osnovo programsko opremo za PPGIS raziskovalni sistem. Pri tem smo uporabili Googlove odprtokodne knjižnice za izdelavo testnih GIS modulov.

V letu 2017 smo se lotili prenove informacijskega sistema inštituta. Informacijski sistem omogoča spremljanje več podatkov, ki so potrebni za delovanje inštituta. Sistem omogoča spremljanje podatkov o zaposlenih, njihovi mesečni porabi delovnega časa, podatke o prijavih na projekte, podatke o pridobljenih projektih ter vodenje osnovnih sredstev. Informacijski sistem je bil narejen že leta 2014, vendar je bil potreben temeljite prenove. Prenova bo obsegala prenos podatkovne baze in programske opreme na novo verzijo SQL in internetnega strežnika, prenos programskih modulov v novo programsko okolje in izdelavo novih dodatnih programskih modulov. V letu 2017 smo vzpostavili nov strežnik z vso potrebno programsko opremo in prenesli podatkovno bazo s starega strežnika. Izdelali pa smo tudi že večino programski modulov.

Naš Indok center in knjižnica sta v letu 2017 nemoteno izpolnjevala osnovne dejavnosti kot so: spremljanje znanstvene in razvojne dejavnosti sodelavcev inštituta, sodelovanje v sistemu COBISS, naročanje in obdelava gradiva, storitve uporabnikom (izposoja, retrospektivna iskanja, signalne informacije in izdelava seznamov novosti, citiranosti in bibliografij, medknjižnična izposoja) in

podobno. Skrbeli smo tudi za ažurnost spletne strani inštituta. Poleg osnovnih informacij o inštitutu ter knjižnici in gradivu so na tej strani tudi povezave do polnih besedil člankov naročenih revij ter spletnih strani konzorcijev, katerih člani smo. Pripravljamo in redno objavljamo tudi kliping za področje urejanja prostora iz častnikov Delo, Dnevnik, Primorske novice, Gorenjski glas in Finance. Obiskovalce strani v rubriki novice obveščamo o dogodkih vezanih na področje urejanja prostora. O novostih sodelavce še vedno obveščamo tudi preko oglasne deske in s kopijami kazal različnih revij.

3.5 Nastanek morebitnih nedopustnih ali nepričakovanih posledic pri izvajanju programa dela za leto 2017

Urbanistični inštitut Republike Slovenije ugotavlja, da v letu 2017 ni bilo nedopustnih posledic pri izvajanju programa dela. Pod nepričakovane posledice lahko štejemo razmerje med prijavljenimi nalogami na razpisih in uspešno pridobljenimi nalogami. To bi lahko bilo večje.

3.6 Ocena uspeha pri doseganju zastavljenih ciljev v primerjavi z doseženimi cilji iz poročila preteklega leta ali več preteklih let

Na poslovanje Urbanističnega inštituta RS je v letu 2017 vplivalo več različnih dejavnikov. Splošna recesija se je odražala predvsem v zmanjševanju sredstev za raziskave na različnih ministrstvih in pri drugih naročnikih. S strani Javne agencije za raziskovalno dejavnost RS je inštitut prejel za 12,95 % več sredstev v primerjavi z letom 2016 iz naslova novih začelih temeljnih raziskovalnih projektov, ciljnih raziskovalnih projektov in sredstev za izvajanje infrastrukturnega programa. Za sofinanciranje ciljnih raziskovalnih projektov je inštitut prejel sredstva iz Ministrstva za kmetijstvo, gozdarstvo in prehrano v višini 4.540 €, iz Ministrstva za okolje in prostor v višini 20.000 €, iz Univerze v Ljubljani Pravne fakultete v višini 16.665 € in za sofinanciranje projekta po pogodbi s strani Ministrstva za zdravje sredstva v višini 23.143,90 €. Ostalih sofinanciranj iz naslova mednarodnih projektov inštitut ni prejel. Velik problem pri zagotavljanju likvidnosti inštituta so bili še vedno dolgi zamiki plačil s strani Evropske Unije za mednarodne projekte, ki dosegajo tudi eno in več let. Ne glede na to, je inštitut v letu 2017 posloval pozitivno in dosegel 102,19 realizacijo finančnega načrta za leto 2017 po načelu poslovnega dogodka oziroma 99,39 % realizacijo finančnega načrta za leto 2017 po načelu denarnega toka.

Preglednica: Financiranje po virih – primerjalno od leta 2007 do leta 2017

Opis/leto	2007	2008	2009	2010	2011	2012	2013	2014	2015	2016	2017	Indeks 2007/2017
RRP*	839.461	1.085.662	1.016.642	841.699	873.517	413.699	347.941	334.410	341.571	410.678	543.412	154,5
MR**	64.063	38.460	44.539	39.590	7.423	0	0	0	0	7.151	1.440	4.448,8
Infra. center	168.507	173.293	189.852	191.800	191.855	161.464	159.119	221.821	222.500	222.500	259.924	64,8
Ustan. obv.	202.870	211.362	234.997	229.652	229.652	229.652	216.664	138.058	168.999	166.143	169.941	119,4
Dr. naloge	78.996	139.340	37.273	18.700	106.056	393.043	317.895	79.850	105.390	104.047	149.072	53,0
Tujina	279.672	170.014	234.679	327.399	314.203	374.164	438.059	563.269	524.296	440.134	278.855	100,3
Obresti in drugo	1.308	5.434	4.673	598	1.599	607	218	359	192	270	362	361,3
Skupaj	1.634.877	1.823.565	1.762.655	1.649.438	1.724.305	1.572.629	1.479.896	1.337.767	1.362.948	1.350.923	1.403.006	116,5

Vir: Izkaz prihodkov in odhodkov UI RS (načelo poslovnega dogodka) za obdobje od 1. 1. 2007 do 31. 12. 2017.

* Razvojno raziskovalni programi in projekti

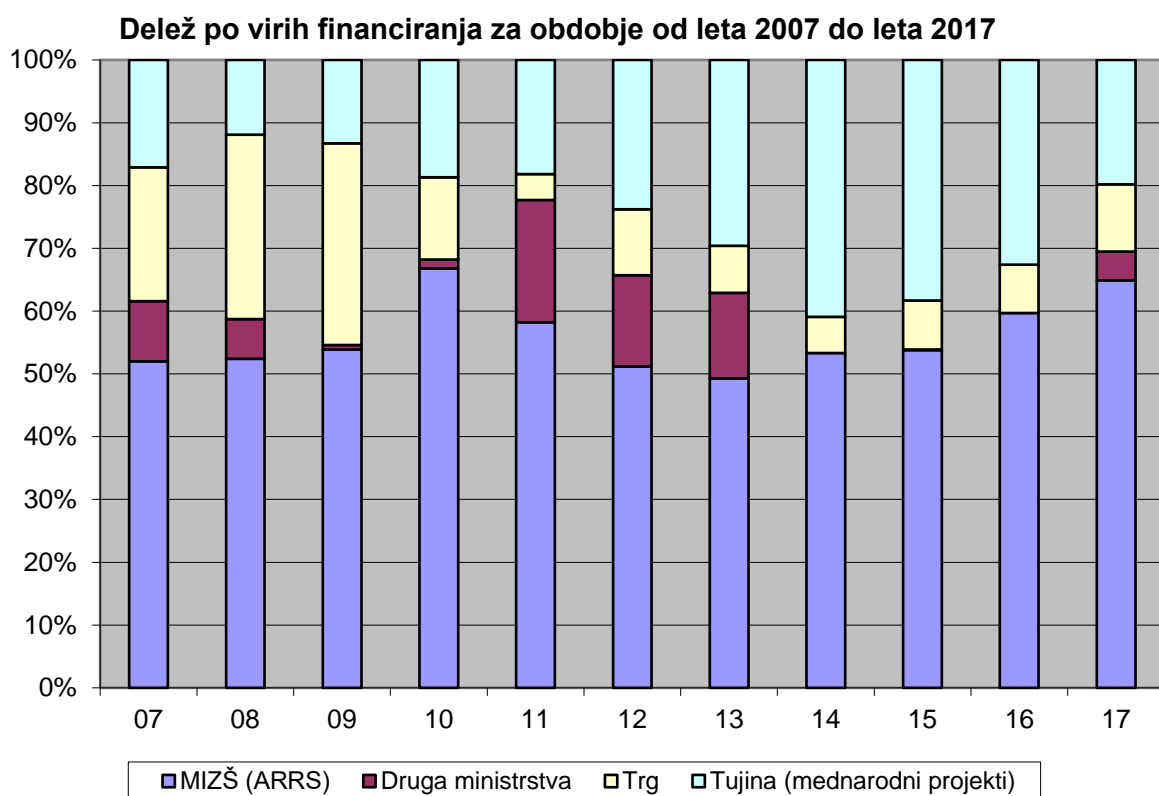
** Mladi raziskovalci (v letu 2017 financiranje ARRS za MR samo za 1 mesec delovnega razmerja)

Podatki v zgornji tabeli prikazujejo, da je Urbanistični inštitut RS dosegel zastavljene cilje. Indeks doseženih prihodkov primerjalno leto 2007 na leto 2017 znaša 116,5 %. Indeks prihodkov doseženih v letu 2017 v primerjavi s prihodki leta 2016 znaša 103,9 % zaradi večjih prilivov iz proračuna RS (ARRS) in prilivov iz domačega trga.

Preglednica: Delež po virih financiranja v odstotkih za obdobje od leta 2007 do leta 2017 (v %)

Opis/leto	2007	2008	2009	2010	2011	2012	2013	2014	2015	2016	2017
MIZŠ (ARRS)	52,0	52,4	53,9	66,8	58,2	51,2	49,3	53,3	53,8	59,7	64,9
Druga minist.	9,6	6,3	0,7	2,3	19,5	14,5	13,6	0,0	0,1	0,0	4,6
Trg	21,3	29,4	32,1	19,9	4,1	10,5	7,5	5,8	7,7	7,7	10,6
Tujina	17,1	11,9	13,3	11,0	18,2	23,8	29,6	40,9	38,4	32,6	19,9
Skupaj	100,0	100,0	100,0	100,0	100,0	100,0	100,0	100,0	100,0	100,0	100,0

Vir: Izkaz prihodkov in odhodkov UI RS (načelo poslovnega dogodka) za obdobje od 1. 1. 2007 do 31. 12. 2017.



3.7 Oceno gospodarnosti in učinkovitosti poslovanja glede na opredeljene standarde in merila

Glede na program dela in poročilo o poslovanju za leto 2017 ocenjujemo, da je bilo poslovanje Urbanističnega inštituta RS učinkovito in gospodarno.

Rezultati temeljnega in aplikativnega raziskovanja so bili uporabljeni pri pripravi in implementaciji prostorskih dokumentov, razvojnih strategij in programov na nacionalni, regionalni in lokalni ravni. Podrobnejši pregled uporabnosti rezultatov našega dela na posameznih področjih kot so prostorsko planiranje in regionalni razvoj, urbanistično načrtovanje in oblikovanje, varstvo in prenova kulturne dediščine, varstvo okolja, stanovanjsko gospodarstvo in informatika na področju urejanja je podan v opisnem delu Poslovnega poročila Urbanističnega inštituta RS za leto 2017. Rezultati mednarodnega sodelovanja so predvsem komparativno raziskovanje, izmenjava znanj, organizacija konferenc in delavnic za širšo strokovno javnost in priprava skupnih publikacij.

3.8 Ocena notranjega nadzora javnih financ

Oceno notranjega nadzora javnih financ je Urbanistični inštitut RS pripravil na obrazcu "Izjava o oceni notranjega nadzora javnih financ".

Na podlagi določil Pravilnika o računovodstvu in finančnega poslovanja Urbanističnega inštituta RS je za učinkovitost, gospodarnost in uspešnost inštituta odgovoren direktor. Poslovne knjige in poslovno dokumentacijo inštituta lahko pregleduje Upravni odbor oziroma oseba, ki jo Upravni odbor pooblasti.

Urbanistični inštitut RS je deloval skladno s finančnimi predpisi. Notranji finančni nadzor inštituta se opravlja v skladu z določili Pravilnika o računovodstvu in finančnem poslovanju Urbanističnega inštituta RS. »Računovodski nadzor« opredeljuje formalni, računski in vsebinski nadzor, ki se opravlja sproti. Revizijo računovodskih izkazov, to je poznejšo presojo poštenosti in resničnosti navedb v letni bilanci stanja in v letnem izkazu prihodkov in odhodkov opravi pooblaščen revizor, ki ga inštitut izbere na podlagi javnega razpisa.

Vsebinski nadzor opravi Komisija za popis neopredmetenih in opredmetenih osnovnih sredstev in drobnega inventarja ter terjatev in obveznosti konec koledarskega leta. Njene ugotovitve so sestavni del Računovodskega poročila in se nanašajo na naslednja dejstva:

- da se popisni inventar nahaja na matičnih nahajališčih,
- da so novo nabavljena osnovna sredstva in drobni inventar evidentirana in oštevilčena in
- da je bilo potrebno odpisati izrabljena osnovna sredstva in drobni inventar.

Prav tako so bila popisna denarna sredstva in terjatve ter obveznosti:

- evrska sredstva v blagajni in
- denarna sredstva na transakcijskem in deviznem računu.

V skladu z veljavno zakonodajo je Urbanistični inštitut RS izvedel notranje revidiranje za poslovno leto 2014 preko zunanjega izvajalca, ki je bil izbran preko javnega razpisa.

3.9 Pojasnila na področjih, kjer zastavljeni cilji niso bili doseženi

Vsi zastavljeni cilji so bili doseženi.

3.10 Ocena učinkov poslovanja JRZ na druga področja, predvsem pa na gospodarstvo, socialo, varstvo okolja, regionalni razvoj in urejanje prostora

Urbanistični inštitut pri izvajanju svoje dejavnosti posredno in neposredno vpliva tudi na druga področja, predvsem na področja varstva okolja, regionalnega razvoja in urejanja prostora. Z rezultati izdelanih nalog tako mednarodnih kot tudi domačih, s prej navedenih področij, Urbanistični inštitut ustvarja rešitve, ki se lahko posredno ali neposredno aplicirajo na teme varstva okolja, regionalnega razvoja in urejanja prostora. Zaposleni na inštitutu tudi redno sodelujejo na raznih konferencah, okroglih mizah in objavljajo znanstvene prispevke na to tematiko. Tako prispevajo k boljšemu razumevanju in iskanju rešitev za problematiko, ki jo prinašajo izzivi pri varstvu okolja, regionalnem razvoju in urejanju prostora.

3.11 Poročilo o realiziranih investicijah in investicijskih vlaganjih z vira financiranja (po poslovnem dogodku)

V letu 2017 je inštitut investiral v nabavo opreme in drobnega inventarja, po načelu poslovnega dogodka, v skupni višini 22.943,13 €, predvsem v posodobitev programske in računalniške opreme, Microsoft licenc, mobilnih telefonov in nakupa znanstvene literature.

Na podlagi ogleda ter izjav zaposlenih, ki so uporabljali posamezna osnovna sredstva oziroma drobni inventar, je inventurna komisija ob inventurnem popisu na dan 31. 12. 2017 ugotovila, da so nekatera osnovna sredstva in drobni inventar iztrošena oziroma neuporabna in jih je predlagala za odpis v skupni

višini 14.516,32 €. Predlagani odpisi osnovnih sredstev in drobnega inventarja na dan 31. 12. 2017 niso imeli več sedanje vrednosti in so bili že v preteklih letih v celoti amortizirani.

Inštitut v letu 2017 zaradi likvidnostnih težav in zmanjšanja namenskih sredstev za investicije in investicijska vzdrževanja ustanovitelja Ministrstva za izobraževanje, znanost in šport, večjih investicij ni izvedel temveč le manjša tekoča vzdrževalna dela za nemoteno opravljanje dejavnosti.

3.12 Poročilo o realiziranih investicijah in investicijskih vlaganjih z viri financiranja (po denarnem toku)

V letu 2017 je inštitut investiral v vzdrževanje poslovnih prostorov, nabavo opreme in drobnega inventarja po načelu denarnega toka, v skupni višini 23.028,13 €, predvsem v posodobitev programske in računalniške opreme ter mobilnih telefonov.

UIRS v letu 2017 ni realiziral nobenih načrtov s področja ravnanja s stvarnim premoženjem države.

3.13 Poročilo o izvajanju investicijskega projekta

UIRS ni imel v letu 2017 v izvajanju nobenega investicijskega projekta.

3.14 Analiza kadrovanja, kadrovske politike in izobrazbene strukture

- Zaposleni v osebah na dan 31. 12. 2017 in na dan 31. 12. 2016 – skupaj in ločeno za določen in nedoločen čas po vrstah delovnih mest z obrazložitvijo.

	Št zaposlenih na dan 31. 12. 2016	Št. zaposlenih na dan 31. 12. 2017
REDNO ZAPOSLENI RAZISKOVALCI (DM plačne podskupine H1, brez DM H017002, H017003, H018001)	15	15
nedoločen čas	15	15
določen čas	0	0
DOPOLNILNO ZAPOSLENI RAZISKOVALCI (147. člen ZDR-1) (DM plačne podskupine H1, brez DM H017002, H017003, H018001)	0	0
nedoločen čas	0	0
določen čas	0	0
MLADI RAZISKOVALCI (DM H017002, H017003 IN H018001)	1	0
nedoločen čas	0	0
določen čas	1	0
STROKOVNO OSEBJE (DM plačnih skupin oz. podskupin B, H2, I, G in J1)	11	12
nedoločen čas	11	11
določen čas	0	1
ADMINISTRATIVNO IN OSTALO STROKOVNO TEHNIČNO OSEBJE (DM plačne podskupine J2 in J3)	0	0
nedoločen čas	0	0
določen čas	0	0
Skupaj	27	27

- Zaposleni po FTE na dan 31. 12. 2017 in na dan 31. 12. 2016 – skupaj in ločeno za določen in nedoločen čas po vrstah delovnih mest z obrazložitvijo.

	Št zaposlenih v FTE na dan 31. 12. 2016	Št zaposlenih v FTE na dan 31. 12. 2017
REDNO ZAPOSLENI RAZISKOVALCI (DM plačne podskupine H1, brez DM H017002, H017003, H018001)	13,4	13,4
nedoločen čas	13,4	13,4
določen čas	0	0
DOPOLNILNO ZAPOSLENI RAZISKOVALCI (147. člen ZDR-1) (DM plačne podskupine H1, brez DM H017002, H017003, H018001)	0	0
nedoločen čas	0	0
določen čas	0	0
MLADI RAZISKOVALCI (DM H017002, H017003 IN H018001)	1	0
nedoločen čas	0	0
določen čas	1	0
STROKOVNO OSEBJE (DM plačnih skupin oz. podskupin B, H2, I, G in J1)	11	12
nedoločen čas	11	11
določen čas	0	1
ADMINISTRATIVNO IN OSTALO STROKOVNO TEHNIČNO OSEBJE (DM plačne podskupine J2 in J3)	0	0
nedoločen čas	0	0
določen čas	0	0
Skupaj	25,4	25,4

Zaposleni glede na vir financiranja upoštevaje določila Uredbe o načinu priprave kadrovskih načrtov posrednih uporabnikov proračuna in metodologiji spremljanja njihovega izvajanja za leti 2017 in 2018 (Uradni list RS, št. 84/16) na dan 1. 1. 2018 v primerjavi s 1. 1. 2017 z obrazložitvijo.

Viri	Realizacija 1. 1. 2017	Načrt 1. 1. 2018	Realizacija 1. 1. 2018	Odstopanje realizacije od načrta
1. DRŽAVNI PRORAČUN	0	0	0	0
2. PRORAČUNI OBČIN	0	0	0	0
3. ZZS IN ZPIZ	0	0	0	0
4. DRUGA JAVNA SREDSTVA ZA OPRAVLJANJE JAVNE SLUŽBE (NPR. TAKSE, PRISTOJBINE, KONCESNINE, RTV-PRISPEVEK)	0	0	0	0
5. SREDSTVA OD PRODAJE BLAGA IN STORITEV NA TRGU	1	2,8	2,5	89,28
6. NEJAVNA SREDSTVA ZA OPRAVLJANJE JAVNE SLUŽBE	0	0	0	0
7. SREDSTVA PREJETIH DONACIJ	0	0	0	0
8. SREDSTVA EVROPSKE UNIJE ALI DRUGIH MEDNARODNIH VIROV, VKLJUČNO S SREDSTVI SOFINANCIRANJA IZ DRŽAVNEGA PRORAČUNA	13,1	5,5	7	127,27
9. SREDSTVA ZZS ZA ZDRAVNIKE PRIPRAVNIKE IN SPECIALIZANTE, ZDRAVSTVENE DELAVCE PRIPRAVNIKE, ZDRAVSTVENE SODELAVCE PRIPRAVNIKE	0	0	0	0
10. SREDSTVA IZ SISTEMA JAVNIH DEL	0	0	0	0

11. SREDSTVA RAZISKOVALNIH PROJEKTOV IN PROGRAMOV TER SREDSTVA ZA PROJEKTE IN PROGRAME, NAMENJENA ZA INTERNACIONALIZACIJO IN KAKOVOST V IZOBRAŽEVANJU IN ZNANOSTI	12,5	17,6	15,9	90,34
12. SREDSTVA ZA ZAPOSLENE NA PODLAGI ZAKONA O UKREPIH ZA ODPRAVO POSLEDIC ŽLEDA MED 30. JANUARJEM IN 10. FEBRUARJEM 2014 (URADNI LIST RS, ŠT. 17/14 IN 14/15 - ZUUJFO), NE GLEDE NA VIR IZ KATEREGA SE FINANCIRAJO NJIHOVE PLAČE	0	0	0	0
SKUPNO ŠTEVILO VSEH ZAPOSLENIH OD 1. DO 12. TOČKE	26,6	25,9	25,4	98,06
ŠTEVILO ZAPOSLENIH OD 1. DO 4. TOČKE	0	0	0	0
ŠTEVILO ZAPOSLENIH OD 5. DO 12. TOČKE	26,6	25,9	25,4	98,06

-
- V letu 2017 z razliko do leta 2016 je inštitut načrtoval več projektov s področja prodaje blaga in storitev na trgu in temu primerno prerazporedil več zaposlenih na to področje. Ob koncu leta je bila realizacija 89%. Na področju sredstev EU in drugih mednarodnih virov je bilo načrtovano manj projektov, zato je bilo na to področje prerazporejeno manj zaposlenih. Ker je inštitut v drugi polovici leta 2017 pridobil več nalog, kot pa jih je načrtoval, je bila končna realizacija 127%. Na področju sredstev namenjenih raziskovalnim projektom in programom je bilo načrtovano več sredstev in zato tudi večje število zaposlenih, realizacija pa je bila ob koncu leta 90%.
-
- Glede na število zaposlenih v letu 2017 se število v odnosu na leto 2016 ni povečevalo, prišlo pa je do prerazporejanja zaposlenih na različne projekte, ki so prihajali skozi celo leto. Urbanistični inštitut svoje naloge in s tem prihodke iz različnih virov, pridobiva na podlagi domačih in tujih razpisov za raziskovalne in strokovne naloge s področja delovanja inštituta. Glede na pridobljene naloge, ki so vse multidisciplinarnega značaja mora inštitut prerazporejati zaposlene glede na njihova znanja in specialnosti, oziroma najemati zunanje sodelavce, če zaposleni nimajo potrebnih znanj za izvedbo projekta.
-
- Število novih zaposlitev za nedoločen čas in število novih zaposlitev za določen čas po delovnih mestih (v FTE) v letu 2017.
-

	Št. novih zaposlitev v FTE v letu 2017
REDNO ZAPOSLENI RAZISKOVALCI (DM plačne podskupine H1, brez DM H017002, H017003, H018001)	0
nedoločen čas	0
določen čas	0
DOPOLNILNO ZAPOSLENI RAZISKOVALCI (147. člen ZDR-1) (DM plačne podskupine H1, brez DM H017002, H017003, H018001)	0
nedoločen čas	0
določen čas	0
MLADI RAZISKOVALCI (DM H017002, H017003 IN H018001)	0
nedoločen čas	0
določen čas	0
STROKOVNO OSEBJE (DM plačnih skupin oz. podskupin B, H2, I, G in J1)	1
nedoločen čas	0

določen čas	1
ADMINISTRATIVNO IN OSTALO STROKOVNO TEHNIČNO OSEBJE (DM plačne podskupine J2 in J3)	0
nedoločen čas	0
določen čas	0
Skupaj	1

-
- V letu 2017 nismo imeli upokojitev, nobeni osebi ni prenehala pogodba o zaposlitvi za določen čas in nobeni osebi nismo odpovedali pogodbe o zaposlitvi iz poslovnih razlogov.
-
- Na inštitutu v letu 2017 ni gostoval nobeden tuj raziskovalec in v tujini nismo imeli nobenih domačih raziskovalcev. Na obvezni polletni študijski praksi pa smo gostili tujo študentko iz Inštituta za politične študije (Rennes, Francija).
-
- V skladu s 13. členom Zakona o ukrepih na področju plač in drugih stroškov dela za leto 2017 inštitut ni sklenil avtorskih in podjemnih pogodb z zaposlenimi. Sklenil je skupaj 26 avtorskih pogodb, od tega 13 z zunanjimi sodelavci za svetovalne storitve na domačih projektih in tujih projektih, ter 13 za recenzije znanstvene revije Urbani izziv.

Računovodsko poročilo

1. Računovodske usmeritve

1.1 Načelo sestavljanja računovodskih izkazov

Urbanistični inštitut RS se uvršča med pravne osebe javnega prava kot določen uporabnik enotnega kontnega načrta. Računovodske izkaze sestavlja po načelu obračunskega obdobja za poslovno leto, ki je enako koledarskemu letu in kot posredni uporabnik proračuna istočasno po načelu denarnega toka.

Pri sestavljanju računovodskih izkazov sta bili upoštevani temeljni računovodski predpostavki upoštevanja poslovnega dogodka in časovna neomejenost delovanja.

1.2 Zakonske in druge pravne podlage za sestavo računovodskih izkazov

Urbanistični inštitut RS kot pravna oseba javnega prava pri vodenju poslovnih knjig in pripravi letnih poročil uporablja naslednje predpise:

- Zakon o javnih financah (Uradni list RS, št. 11/11 – uradno prečiščeno besedilo, 14/13 – popr., 101/13, 55/15 – ZFisP in 96/15 – ZIPRS1617),
- Zakon o izvrševanju proračunov Republike Slovenije za leti 2017 in 2018 (Uradni list RS, št. 80/16, 33/17, 59/17 in 71/17 – ZIPRS1819),
- Zakon za uravnoteženje javnih financ (Uradni list RS, št. 40/12, 96/12 – ZPIZ-2, 104/12 – ZIPRS1314, 105/12, 25/13 – odl. US, 46/13 – ZIPRS1314-A, 56/13 – ZŠtip-1, 63/13 – ZOsn-I, 63/13 – ZJAKRS-A, 99/13 – ZUPJS-C, 99/13 – ZSVarPre-C, 101/13 – ZIPRS1415, 101/13 – ZDavNepr, 107/13 – odl. US, 85/14, 95/14, 24/15 – odl. US, 90/15, 102/15, 63/16 – ZDoh-2R in 77/17 – ZMVN-1),
- Zakon o računovodstvu (Uradni list RS, št. 23/99, 30/02 – ZJF-C in 114/06 – ZUE),
- Navodilo o pripravi zaključnega računa državnega in občinskega proračuna ter metodologije za pripravo poročila o doseženih ciljih in rezultatih neposrednih in posrednih uporabnikov proračuna (Uradni list RS, št. 12/01, 10/06, 8/07 in 102/10),
- Pravilnik o sestavljanju letnih poročil za proračun, proračunske uporabnike in druge osebe javnega prava (Uradni list RS, št. 115/02, 21/03, 134/03, 126/04, 120/07, 124/08, 58/10, 60/10 – popr., 104/10, 104/11 in 86/16),
- Pravilnik o razčlenjevanju in merjenju prihodkov in odhodkov pravnih oseb javnega prava (Uradni list RS, št. 134/03, 34/04, 13/05, 114/06 – ZUE, 138/06, 120/07, 112/09, 58/10, 97/12 100/15 in 75/17),
- Pravilnik o enotnem kontnem načrtu za proračun, proračunske uporabnike in druge osebe javnega prava (Uradni list RS, št. 112/09, 58/10, 104/10, 104/11, 97/12, 108/13, 94/14, 100/15, 84/16 in 75/17),
- Uredba o enotni metodologiji za pripravo in obravnavo investicijske dokumentacije na področju javnih financ (Uradni list RS, št. 60/06, 54/10 in 27/16),
- Uredba o stvarnem premoženju države in samoupravnih lokalnih skupnosti (Uradni list RS, št. 34/11, 42/12, 24/13, 10/14 in 58/16),
- Navodilo o predložitvi letnih in zaključnih poročil ter drugih podatkov poslovnih subjektov (Uradni list RS, št. 86/16 in 76/17),
- Zakon o fiskalnem pravilu (Uradni list RS, št. 55/15),
- Uredba o načinu priprave kadrovskih načrtov posrednih uporabnikov proračuna in metodologiji spremljanja njihovega izvajanja za leti 2017 in 2018 (Uradni list RS, št. 84/16),
- Uredba o normativih in standardih za določanje sredstev za izvajanje raziskovalne dejavnosti, financirane iz Proračuna Republike Slovenije (Uradni list RS, št. 103/11, 56/12, 15/14, 103/15 in 27/17),

- Pravilnik o načinu in stopnjah odpisa neopredmetenih sredstev in opredmetenih osnovnih sredstev (Uradni list RS, št. 45/05, 138/06, 120/07, 48/09, 112/09, 58/10, 108/13 in 100/15),
- Zakon o davku od dohodkov pravnih oseb (Uradni list RS, št. 117/06, 56/08, 76/08, 5/09, 96/09, 110/09 – ZDavP-2B, 43/10, 59/11, 24/12, 30/12, 94/12, 81/13, 50/14, 23/15, 82/15, 68/16 in 69/17),
- Zakon o davku na dodano vrednost (Uradni list RS, št. 13/11 – uradno prečiščeno besedilo, 18/11, 78/11, 38/12, 83/12, 86/14 in 90/15),
- Pravilnik o opredelitvi pridobitne in nepridobitne dejavnosti (Uradni list RS, št. 109/07 in 68/09),
- Pravilnik o načinu in rokih usklajevanja terjatev in obveznosti po 37. členu zakona o računovodstvu (Uradni list RS, št. 117/02, 134/03 in 108/13),
- Sklep Vlade RS št. 11000-37/2013/6 z dne 20.6.2013, www.mju.gov.si/fileadmin/mju.gov.si/pageuploads/JAVNA_UPRAVA/SUE/Sklep_Vlade_RS_20.6.2013.pdf,
- Zakon o ukrepih na področju plač in drugih stroškov dela za leto 2017 in drugih ukrepih v javnem sektorju – ZUPPJS17 (Uradni list RS, št. 88/16),
- Uredba o delovni uspešnosti iz naslova prodaje blaga in storitev na trgu (Uradni list RS, št. 97/09 in 41/12),
- Pravilnik o določitvi obsega sredstev za delovno uspešnost iz naslova prodaje blaga in storitev na trgu v javnih zavodih iz pristojnosti Ministrstva za šolstvo in šport (Uradni list RS, št. 14/10 in 20/13),
- Ustanovitveni akt Urbanističnega inštituta RS,
- Pravilnik o usmeritvah za usklajeno delovanje sistema notranjega nadzora javnih financ (Uradni list RS, št. 72/02),
- Slovenske računovodske standarde, kadar obravnavajo računovodske postavke za katere ni določeno z zakonom o računovodstvu in podzakonskimi akti,
- Računovodska pravila Urbanističnega inštituta RS,
- Drugi predpisi, ki urejajo finančno poslovanje, plačilni promet in so v zvezi s predmetom poslovanja,
- Navodilo za pripravo poročila o realizaciji načrta ravnanja s stvarnim premoženjem Ministrstva za izobraževanje, znanost in šport, št. 0140-47/2016/59 z dne 11. 1. 2018,
- Navodilo za izdelavo letnega poročila za leto 2016 – dodatno pojasnilo Ministrstva za izobraževanje, znanost in šport, št. 0140-68/2015/72 z dne 10. 2. 2017,
- Navodilo za pripravo letnega poročila za leto 2017 za javne raziskovalne zavode Ministrstva za izobraževanje, znanost in šport, št. 0140-47/2016/59 z dne 11. 1. 2018 (prejem po elektronski pošti dne 12. 1. 2018) in
- Navodilo za odpis terjatev Ministrstva za izobraževanje, znanost in šport v skladu s tretjim odstavkom 77. člena Zakona o javnih financah. Št. 0140-47/2016/60 z dne 24. 1. 2018 (prejem po elektronski pošti dne 25. 1. 2018).

Računovodsko poročilo je del poslovnega letnega poročila, katerega vsebino, členitev in obliko določa Pravilnik o sestavljanju letnih poročil za proračun, proračunske uporabnike in druge osebe javnega prava. V skladu s 15. členom pravilnika pojasnila k izkazom obsegajo obvezne priloge in računovodske informacije, ki jih določa 26. člen pravilnika, pa tudi drugi informacije, za katere uporabniki enotnega kontnega načrta presodijo, da so pomembne za razkritje postavk k računovodskih izkazih.

Pri pripravi računovodskega poročila sledimo postavkam računovodskih izkazov, ki so podrobno določene s samim enotnim kontnim načrtom.

Računovodsko poročilo je v skladu z 20. do 23. členom Zakona o računovodstvu sestavljeno iz:

- Bilance stanja s prilogama o stanju in gibanju neopredmetenih sredstev in opredmetenih osnovnih sredstev ter stanju opredmetenih dolgoročnih finančnih naložb in posojil,
- Izkaz prihodkov in odhodkov določenih uporabnikov po vrstah dejavnosti in po načelu denarnega toka,
- Izkaz računa finančnih terjatev in naložb določenih uporabnikov,

- Izkaz računa financiranja določenih uporabnikov in
- Pojasnil k računovodskim izkazom.

1.3 Vrednotenje računovodskih kategorij

Računovodski izkazi so sestavljeni v evrih brez centov. Poslovni dogodki nominirani v tujih valutah se preračunajo v evre na dan nastanka po srednjem tečaju Banke Slovenije. Tečajne razlike, ki se pojavijo do dneva poravnave takšnih terjatev ali do dneva bilance stanja, se štejejo kot postavka finančnih prihodkov oziroma finančnih odhodkov. Na bilančni presečni dan se terjatve in obveznosti preračunajo na srednji tečaj Banke Slovenije.

Vse postavke vrednotimo v skladu s Pravilnikom o razčlenjevanju in merjenju prihodkov in odhodkov pravnih oseb javnega prava, Pravilnikom o načinu in stopnjah odpisa neopredmetenih sredstev in opredmetenih osnovnih sredstev in Slovenskimi računovodskimi standardi.

Neopredmetena sredstva

Neopredmetena sredstva zajemajo naložbe v pridobljene dolgoročne materialne pravice, ki se odpisujejo po 10 odstotni amortizacijski stopnji.

Neopredmetena sredstva se izkazujejo po nabavnih vrednosti z vštetimi uvoznimi in nevračljivimi nakupnimi dajatvami.

Opredmetena osnovna sredstva

Med opredmetenimi osnovnimi sredstvi izkazujemo: zemljišča, zgradbe, opremo in drobni inventar, katerega doba uporabnosti je daljša od enega leta. Opredmetena osnovna sredstva se izkazujejo po nabavni vrednosti, ki zajema nakupno ceno osnovnega sredstva, uvozne in nevračljive nakupne dajatve ter stroške, ki jih je mogoče neposredno pripisati osnovnemu sredstvu, zlasti stroške dostave in namestitve.

Opredmetena osnovna sredstva, katerega posamična nabavna vrednost po dobaviteljevem obračunu ne presega vrednosti 500 € izkazujemo na podlagi svojih kriterijev na osnovno sredstvo oziroma drobni inventar.

Sredstva drobnega inventarja, katerih posamična nabavna vrednost ne presega 500 €, se lahko razporedijo med material.

Odtujena in izničena opredmetena osnovna sredstva niso več predmet knjigovodskega evidentiranja. Pri tem nastali presežki se izkažejo med prevrednotenimi poslovnimi prihodki, izgube pa med prevrednotenimi poslovnimi odhodki.

Amortizacija

Urbanistični inštitut RS osnovna sredstva odpisuje posamično po metodi enakomernega časovnega amortiziranja. Uporabljene amortizacijske stopnje v letu 2017 so bile enake stopnjam rednega odpisa, ki jih določa Pravilnik o načinu in stopnjah odpisa neopredmetenih sredstev in opredmetenih osnovnih sredstev.

Terjatve

Terjatve se delijo na kratkoročne in dolgoročne. Del dolgoročnih terjatev, ki zapadejo v plačilo v roku do enega leta se v bilanci izkazujejo med kratkoročnimi terjatvami.

Terjatve vseh vrst izkazujemo v zneskih, ki izhajajo iz ustreznih listin, ob predpostavki, da bodo poplačani.

Terjatve, za katere obstaja domneva, da ne bodo poravnane, ali pa niso poravnane v rednem roku, so izkazane kot dvomljive in sporne terjatve in jih izkazujemo na kontih popravka vrednosti. Popravki vrednosti terjatev se tvorijo individualno po posameznih terjatvah, na podlagi ocene iztržljivosti terjatve in se izkazujejo v breme prevrednotenih odhodkov.

Dani predujmi so plačila dobaviteljem, ki še niso poračunana z vrednostjo dobavljenih količin oziroma opravljenih storitev.

Kratkoročne terjatve do uporabnikov enotnega kontnega načrta so terjatve do uporabnikov proračuna za katere se sestavlja premoženjska bilanca države oziroma občine.

Denarna sredstva

Denarna sredstva, ki jih sestavljajo gotovina v blagajni in knjižni denar na podračunu pri Upravi RS za javna plačila se izkazujejo po nominalni vrednosti.

Zaloge

Zaloge se vrednotijo po metodi zaporednih cen (FIFO), ki je določena z računovodskimi pravili Urbanističnega inštituta RS.

Obveznosti

Kratkoročne obveznosti se ob začetnem pripoznavanju ovrednotijo z zneski iz ustreznih listin o njihovem nastanku s predpostavko, da bodo upniki zahtevali njihovo plačilo. Zajemajo kratkoročne obveznosti do dobaviteljev, obveznosti do zaposlenih, obveznosti iz naslova prejetih predujmov in varščin, kratkoročne obveznosti do uporabnikov enotnega kontnega načrta in druge kratkoročne obveznosti.

Sklad premoženja

Sestavni deli sklada premoženja so:

- sredstva v upravljanju za neopredmetena sredstva in opredmetena osnovna sredstva
- presežek prihodkov nad odhodki.

Prihodki

Prihodki se razčlenjujejo na poslovne, finančne, druge in prevrednotene prihodke.

Prihodki iz poslovanja so prihodki iz naslova prejetih proračunskih sredstev državnega in evropskega proračuna za izvajanje javne službe, ne-proračunski prihodki za izvajanje javne službe, prihodki iz naslova prodaje proizvodov in storitev na trgu ter prihodki drugih dejavnosti inštituta.

Med finančnimi prihodki sodijo prihodki iz naslova obresti od pozitivnega stanja sredstev na podračunu UJP.

Druge prihodke sestavljajo neobičajne postavke, ki v obravnavanem poslovnem letu povečujejo izid rednega poslovanja.

Prevrednoteni poslovni prihodki se praviloma pojavljajo ob odtujitvah opredmetenih osnovnih sredstev in neopredmetenih sredstev, v kolikor njihova prodajna vrednost presega knjigovodsko vrednost zmanjšano za morebitne prevrednotene popravke sklada premoženja. Kot prevrednoteni poslovni prihodki se pojavljajo tudi odpisi obveznosti iz prejšnjih let in drugi prevrednoteni prihodki.

Odhodki

Odhodki se razčlenjujejo na poslovne, finančne, druge in prevrednotene odhodke.

Poslovni odhodki so stroški materiala, stroški storitev, stroški amortizacije, stroški dela in drugi stroški. Finančni odhodki nastajajo v zvezi z obrestmi, ki se nanašajo na zaračunane zamudne obresti in negativne tečajne razlike ter drugi finančni odhodki.

Drugi odhodki so neobičajne postavke, ki v obravnavanem poslovnem letu zmanjšujejo izid iz rednega poslovanja.

Prevrednoteni poslovni odhodki se pojavljajo v zvezi z opredmetenimi osnovnimi sredstvi, neopredmetenimi sredstvi in obratnimi sredstvi zaradi njihove oslabitve, če zmanjšanje njihove vrednosti ni krito s posebnim prevrednotenim popravkom obveznosti za sredstva v upravljanju.

1.4 Davčni status Urbanističnega inštituta RS

Urbanistični inštitut RS je zavezanec za davek na dodano vrednost, ker v skladu z Zakonom o davku na dodano vrednost presega obdavčljivi promet nad 50.000 €.

Urbanistični inštitut RS je bil v letu 2017 zavezanec za davek od dohodka pravnih oseb. S spremembo Pravilnika o enotnem kontnem načrtu za proračun, proračunske uporabnike in druge osebe javnega prava se davek od dohodka pravnih oseb v letu 2017 izkazuje v razredu 8 – ugotovitev rezultata poslovanja.

1.5 Sodila, ki so bila uporabljena za razmejevanje prihodkov in odhodkov na dejavnost javne službe ter dejavnost prodaje blaga in storitev na trgu

Zakon o zavodih dovoljuje, da javni zavod pod določenimi pogoji, ki so opredeljeni v zakonu, izvajajo poleg javne službe tudi tržno dejavnost. Urbanistični inštitut RS ima v svojem aktu o ustanovitvi opredeljeno, da za opravljanje svoje dejavnosti pridobiva sredstva iz državnega proračuna za izvajanje nacionalnega raziskovalnega programa, iz državnih razpisov in pogodb za pridobivanje in sprejetje projektov ter iz skladov in donacij iz domačih in mednarodnih virov.

Pri razmejevanju odhodkov na tiste, ki se nanašajo na javno službo in tiste, ki se nanašajo na prodajo blaga in storitev na trgu Urbanistični inštitut RS upošteva načelo, da je potrebno ob nastanku poslovnega dogodka določiti, za kakšno vrsto dejavnosti gre. Stroški in odhodki so bili knjigovodsko ločeni po stroškovnih mestih. Za stroške, ki so predstavljali skupni strošek inštituta smo uporabili delitev po izračunanem ključu, pri čemer je osnovo za obračun predstavljala delitev prihodkov glede na vir financiranja v preteklem letu (ločeno javna služba in tržna dejavnost).

2. Finančni načrt zavoda za leto 2017

Upravni odbor Urbanističnega inštituta RS je dne 14. 4. 2017 sprejel Program dela in finančni načrt UI RS za leto 2017 in dne 12. 12. 2017 Rebalans finančnega načrta za leto 2017. Za leto 2017 je bila načrtovana izravnava izkaza prihodkov in odhodkov na področju izvajanja javne službe in presežek prihodkov na odhodki na tržnem delu poslovanja.

V skladu z določili drugega odstavka 61. člena in drugega odstavka 63. člena ZIPRS1718 je pristojno Ministrstvo za izobraževanje, znanost in šport posredovalo izhodišča za pripravo letnega programa dela in finančnega načrta za leto 2017, in sicer:

- Priprava programa dela in finančnega načrta za leto 2017, št. 0140-47/2016/8 z dne 27. 12. 2016.
- Urbanistični inštitut RS je prejel s strani Ministrstva za izobraževanje, znanost in šport soglasja
- h Programu dela in finančnemu načrtu Urbanističnega inštituta RS za leto 2017, številka
- 0140-60/2016/13, dne 21. 3. 2017.
- Nova izhodišča za pripravo rebalansa finančnih načrtov javnih raziskovalnih zavodov, št.0140-47/2017/47 z dne 22. 11. 2017.
- Urbanistični inštitut RS je prejel s strani Ministrstva za izobraževanje, znanost in šport
- soglasja h Rebalansu finančnega načrta za leto 2017, številka 0140-60/2016/24, dne
- 20. 12. 2017.
-

Inštitut je v letu 2017 dosegel 102,19 % realizacije finančnega načrta za leto 2017 po načelu poslovnega dogodka oziroma 99,39 % realizacije finančnega načrta za leto 2017 po načelu denarnega toka.

3. Likvidnost zavoda

Inštitut je v letu 2017 uspešno zagotavljal likvidnost ter dosegel načrtovane cilje, to je zagotavljanje optimizacije denarnih tokov ob upoštevanju načela varnosti in likvidnosti ter tekoče mesečno izpolnjevanje vseh finančnih obveznosti. Za tekoče poslovanje se je inštitut zadolžil pri poslovni banki v višini 20.000 € in korišćeno posojilo v letu 2017 v višini 20.000 € tudi vrnil. Na dan 31. 12. 2017 inštitut ne izkazuje zadolženosti.

4. Obrazložitev največjih odstopanj glede na predhodno leto (2016) in glede na program dela in finančni načrt za leto 2017

I. BILANCA STANJA

Bilanca stanja je temeljni računovodski izkaz, v katerem je prikazano stanje sredstev in obveznosti do njihovih virov na dan 31. 12. 2017. Glavna knjiga in pomožne knjige so usklajene z dejanskim stanjem sredstev in obveznostmi do virov sredstev, ugotovljenimi z inventurnim popisom na dan 31. 12. 2017, katerega poročilo je sprejel Upravni odbor inštituta.

Iz bilance stanja na dan 31. 12. 2017 je razvidno, da znaša bilančna vsota 650.743 €, kar pomeni 0,96 % zmanjšanje v primerjavi z 31. 12. 2016. Znižanje bilančne vsote je predvsem posledica večjih kratkoročnih terjatev do tujih kupcev iz naslova izvajanja mednarodnih projektov, nižjih terjatev do financerja inštituta in manjših nabav računalniške in raziskovalne opreme (nakupi računalniške programske in strojne opreme, idr.).

1. Sredstva

Sredstva (aktiva v bilanci stanja) so razdeljena na dolgoročna in kratkoročna sredstva ter zaloge. V strukturi aktive predstavljajo dolgoročna sredstva 42,47 %, kratkoročna pa 57,53 % vseh sredstev.

2. Dolgoročna sredstva

Dolgoročna sredstva inštituta sestavljajo neopredmetena sredstva, nepremičnine, oprema in druga opredmetena osnovna sredstva, dolgoročne finančne naložbe, dolgoročno dana posojila in depoziti ter dolgoročne terjatve iz poslovanja.

Vrednost **neopredmetenih sredstev**, kjer so med drugim evidentirane materialne pravice za uporabo računalniških programov, inštitut izkazuje v višini 19.039 €.

V okviru popravka vrednosti materialnih pravic inštitut izkazuje obračunano amortizacijo v višini 2.353,55 € za leto 2017.

Neodpisana vrednost **nepremičnin**, ki vključujejo zemljišča in zgradbe, nepremičnine v gradnji in izdelavi, znaša 235.847 € in se je v letu 2017 glede na leto 2016 znižala za 5,34 %.

V okviru popravka vrednosti nepremičnin inštitut izkazuje obračunano amortizacijo v višini 13.316,22 € za leto 2017.

Neodpisana vrednost **opreme in drugih opredmetenih osnovnih sredstev** je v letu 2017 znašala 18.599 € in se je glede na preteklo leto 2016 znižala za 37,44 % zaradi manjših nabav neopredmetenih in opredmetenih osnovnih sredstev ter drobnega inventarja.

Skupna višina vlaganj v opremo in drobni inventar je v letu 2017 znašala 22.943,13 €, glavnino predstavljajo:

- investicije v programsko, računalniško in komunikacijsko opremo v višini 15.378,16 €;
- nakup raznega drobnega inventarja (mobilni telefoni, tablični računalniki, pisarniško pohištvo, projektor, merilniki za vodo, idr.) v skupni višini 7.006,82 € in
- nakup knjig in strokovne literature v skupni višini 558,15 €.

Sprememba popravka vrednosti opreme v letu 2017 je obračunana amortizacija opreme v višini 26.488,09 € in izknjiženja neuporabne in odpisane opreme in drobnega inventarja v skupni višini 14.516,32 €.

Dolgoročnih finančnih naložb in dolgoročnih danih posojil in depozitov inštitut v letu 2017 ne izkazuje.

Dolgoročne terjatve iz poslovanja inštitut izkazuje v višini 2.861,60 € iz naslova vplačil v rezervni sklad upravniku poslovnih prostorov inštituta.

Na podlagi ogleda ter izjav zaposlenih, ki so uporabljali posamezna osnovna sredstva oziroma drobni inventar, je inventurna komisija ob inventurnem popisu na dan 31. 12. 2017 ugotovila, da so nekatera osnovna sredstva in drobni inventar iztrošena oziroma neuporabna in jih je predlagala za odpis v skupni višini 14.516,32 €. Odpisana osnovna sredstva niso imela več sedanje vrednosti in so bila že v preteklih letih v celoti amortizirana.

Viri sredstev, uporabljeni za vlaganje v opredmetena osnovna sredstva, neopredmetena dolgoročna sredstva ter dolgoročne finančne naložbe (kapitalske naložbe in posojila)

Urbanistični inštitut je v letu 2017 nabavil naslednja neopredmetena dolgoročna in opredmetena osnovna sredstva iz naslednjih virov, in sicer:

Zaporedna številka / Vsebina	v evrih			
	Vir: proračun RS (ARRS)	Vir: mednarodni projekti	Vir: trg	Vir: presežki iz preteklih let
1. Neopredmetena dolgoročna sredstva	7.586,85	0	0	0
2. Opredmetena osnovna sredstva in DI	15.356,28	0	0	0
3. Dolgoročne finančne naložbe	0	0	0	0
SKUPAJ:	22.943,13	0	0	0

Urbanistični inštitut RS na podlagi prejetega sklepa ustanovitelja MIZŠ oz. Vlade RS o odobritvi koriščenja presežkov prihodkov nad odhodki iz leta 2015 in presežka prihodkov nad odhodki iz preteklih let, št. 47606-7/2017/3 z dne 24. 5. 2017, v letu 2017 ni nabavil strojno in raziskovalno opremo iz tega naslova. Inštitut je v letu 2017 v celoti financiral nove nabave iz namenskih sredstev proračuna RS.

3. Kratkoročna sredstva in aktivne časovne razmejitve

Med kratkoročnimi sredstvi inštituta so izkazani denarna sredstva v blagajni in na transakcijskem računu, kratkoročne terjatve do kupcev in do uporabnikov enotnega kontnega načrta (v nadaljevanju EKN), dani predujmi, kratkoročne finančne naložbe, druge kratkoročne terjatve, neplačani odhodki in aktivne časovne razmejitve.

Denarna sredstva v blagajni inštituta so na dan 31. december 2017 znašala v višini 0,00 €, **na podračunu** v višini 150.780,22 € in **deviznih računih** v višini 0,01 €.

Kratkoročne terjatve do kupcev v državi, izkazane v višini 395,47 €, predstavljajo zaračunano prodajo znanstvene publikacije Urbani izziv v višini 367,00 € ter uporabo poslovnih prostorov inštituta etažnih lastnikov poslovnih v višini 28,47 €.

Kratkoročne terjatve do kupcev v tujini, izkazane v višini 129.698,60 €, predstavljajo zaračunani zahtevki do vodilnih partnerjev za izvedbo mednarodnih projektov v in izven Evropske Unije.

Kratkoročne terjatve do uporabnikov EKN so vse terjatve, ki se nanašajo na razmerja med neposrednimi in posrednimi uporabniki proračuna. Za leto 2017 so znašale 91.208,76 € in so za 20,2 % nižje kot v letu 2016, in sicer:

Terjatve do neposrednih uporabnikov proračuna med drugim zajemajo:

- kratkoročna terjatev do Javne agencije RS za raziskovalno dejavnost v višini 89.241,03 € in
- kratkoročne terjatve do Ministrstva za okolje in prostor v višini 434,93 €.

Terjatve do občin in posrednih uporabnikov proračuna med drugim zajemajo:

- terjatve do občin v višini 225,00 € in
- terjatve do posrednih proračunskih uporabnikov v skupni višini 1.307,80 €.

Predujme in varščine inštitut ne izkazuje.

Kratkoročne finančne naložbe inštitut ne izkazuje.

Druge kratkoročne terjatve se nanašajo predvsem na:

- kratkoročne terjatve do Ministrstva za finance, Finančne uprave RS iz naslova davka od dohodka pravnih oseb v višini 0,00 €,
- terjatve do Ministrstva za finance, Finančne uprave RS za vstopni davek na dodano vrednost od prejetih računov za mesec december 2017 v mesecu januarju 2018 v višini 282,79 €,
- terjatve do zaposlenih v višini 13,98 € in
- terjatve za nadomestila plač za boleznine nad 30 dni in terjatve za nadomestila za nego otrok, spremstva in darovanja krvi do Zavoda za zdravstveno zavarovanje RS v višini 1.758,85 €.

Vse terjatve so bile in bodo poravnane v pogodbenih in zakonskih rokih.

V okviru **aktivnih časovnih razmejitev** so evidentirane razmejitve za v naprej plačane zavarovalne premije, šolnine, naročnine publikacij in članarine za leto 2018 v višini 257,96 €.

4. Zaloge

Vrednost zalog inštitut ne izkazuje.

5. Obveznosti do virov sredstev

Obveznosti do virov sredstev (pasiva v bilanci stanja) sestavljajo kratkoročne obveznosti in pasivne časovne razmejitve ter lastni viri in dolgoročne obveznosti. Kratkoročne obveznosti zajemajo obveznosti za prejete predujme in varščine, obveznosti do zaposlenih, do dobaviteljev, obveznosti do uporabnikov enotnega kontnega načrta, druge kratkoročne obveznosti in neplačane prihodke. Dolgoročne obveznosti so dolgoročno neplačani prihodki in druge dolgoročne obveznosti.

V strukturi pasive predstavljajo dolgoročne obveznosti in lastni viri 69,77 %, kratkoročne obveznosti pa 30,23 % vseh obveznosti do virov sredstev.

6. Kratkoročne obveznosti in pasivne časovne razmejitve

Med kratkoročnimi obveznostmi iz leta 2017 inštitut izkazuje obveznosti, ki so bile poplačane v začetku leta 2018.

Kratkoročne obveznosti za prejete predujme in varščine inštitut ne izkazuje.

Kratkoročne obveznosti do zaposlenih iz naslova plač in prispevkov za mesec december 2017 inštitut izkazuje v skupni višini 70.505,12 €.

Kratkoročne obveznosti do dobaviteljev na domačem trgu inštitut izkazuje v skupni višini 25.409,28€.

Kratkoročne obveznosti do dobaviteljev na tujem trgu inštitut ne izkazuje.

Druge kratkoročne obveznosti iz poslovanja so kratkoročne obveznosti za prispevek in davke od osebnih dohodkov za mesec december 2017 v višini 10.830,54 €, neto izplačila ter prispevki in davki od avtorskih honorarjev in pogodb o začasnem in občasnem delu v višini 7.736,70 €, kratkoročne obveznosti do Javnega jamstvenega, preživninskega in invalidskega sklada za izplačilo kvote zaposlovanja invalidov v višini 563,47 €, kratkoročne obveznosti za davek na dodano vrednost v višini 954,28 €, druge obveznosti na podlagi odtegljajev od prejemkov zaposlenih v višini 1.123,60 € in kratkoročne obveznosti do Ministrstva za finance Finančne uprave RS iz naslova davka od dohodkov pravnih oseb za leto 2017 v višini 317,45 €.

Kratkoročne obveznosti do neposrednih in posrednih uporabnikov proračuna enotnega kontnega načrta inštitut izkazuje v skupni višini 273,91 €.

Kratkoročne obveznosti iz financiranj inštitut izkazuje v skupni višini 3.083,28 €.

Urbanistični inštitut RS nima sklenjenih pogodb o najemu, pri katerih lastninska pravica preide oziroma lahko preide iz najemodajalca na najemnika ter ne razpolaga z blagovnimi krediti.

Pasivne časovne razmejitve se nanašajo na vnaprejšnja plačila materiala in storitev, vnaprejšnja plačila osnovnih sredstev in kratkoročno odložene prihodke iz naslova prejetih predujmov na mednarodnem projektu Prosperity (H2020) v višini 43.642,19 € in projektu CONNECTING CO.(H2020) v višini 32.303,69 €. V primerjavi s preteklim letom so se odloženi prihodki znižali za 12,57 %.

7. Lastni viri in dolgoročne obveznosti

Lastni viri predstavljajo splošni sklad, ki je analitično sestavljen iz splošnega sklada za neopredmetena dolgoročna sredstva in opredmetena osnovna sredstva v višini 0,00 €, rezervacije iz naslova dolgoročnih vnaprej vračunanih odhodkov v višini 0,00 €, dolgoročne finančne obveznosti v višini 0,00 €, druge dolgoročne obveznosti iz poslovanja v višini 0,00 €, obveznosti za sredstva, prejeta v upravljanje Ministrstva za izobraževanje, znanost in šport v višini 369.424,47 € in presežek prihodkov nad odhodki iz preteklih let (nerazporejen) v višini 71.643,27 € in presežek prihodkov nad odhodki tekočega leta v skupni višini 12.932,22 €.

8. Izven bilančna evidenca

Inštitut ne izkazuje vrednosti v izven bilančni evidenci.

II. IZKAZ PRIHODKOV IN ODHODKOV (NAČELO POSLOVNEGA DOGODKA) S POJASNILI

a.) Analiza prihodkov

Celotni prihodki po načelu poslovnega dogodka, doseženi v obdobju 1. 1. 2017 do 31. 12. 2017, so znašali 1.403.006,42 € in predstavljajo 102,19 % realizacije finančnega načrta za leto 2017. Prihodki po namenu so razvidni iz preglednice.

Preglednica: Realizacija prihodkov iz proračuna RS za leto 2017 in 2016 po virih in namenih po načelu poslovnega dogodka

	Prihodki glede na namen	Realizacija za leto 2017 v €	Realizacija za leto 2016 v €	Indeks realizacija 2017 / realiz.2016
1	2	3	4	5=3/4*100
A+B+C	Prihodki - Skupaj	1.403.006,42	1.350.923,07	103,86
A.	Vir ARRS:	910.367,05	805.972,10	112,95
A1.	Infrastrukturni programi	22.168,00	21.590,00	102,68
A2.	Raziskovalni programi	245.908,98	243.911,46	100,82
A3.	Raziskovalni projekti	138.817,38	91.761,05	151,28
A3a.	Temeljni raziskovalni projekt	138.817,38	91.761,05	151,28
A3b.	Aplikativni raziskovalni projekt	0,00	0,00	-
A4.	Raziskovalna oprema	0,00	0,00	-
A5.	CRP	24.935,33	12.653,66	197,06
A6.	Mladi raziskovalci	1.440,12*	7.151,67	20,14
A7.	Ustanoviteljske obveznosti	169.940,67	166.143,09	102,29
A7.	Povračila po Kolektivni pogodbi za raziskovalno dejavnost	31.795,10	26.478,32	120,08
A8.	Znanstveni tisk (monografije in druge znanstvene periodike)	14.263,40	12.866,84	110,85
A8.	Sofinanciranje udeležbe na mednarodnih sestankih	774,07	516,01	150,01
A9.	Tuja znanstvena literatura in baze podatkov	400,00	400,00	100,00
A10.	Sofinanciranje mednarodnih projektov	0,00	0,00	-
A11.	Ostalo – vir ARRS (bilateralni sporazum z R Kitajsko)	0,00	0,00	-
A11.	Ostalo – vir ARRS Osrednji infrastrukturni center	259.924,00	222.500,00	116,82
B.	Vir: MIZŠ	0,00	0,00	-
B1.	CRP	0,00	0,00	-
B2.	Sredstva za projekte, financirane iz sredstev strukturnih skladov	0,00	0,00	-
B3.	Investicije in investicijsko vzdrževanje	0,00	0,00	-
B4.	Ostalo – vir MIZŠ	0,00	0,00	-
C.	Vir: drugi viri državnega proračuna (druga ministrstva, agencije, ipd.)	64.348,90	500,00	12.869,78
C1.	CRP	41.205,00	500,00	8.241,00
C2.	Sredstva za projekte, financirane iz sredstev strukturnih skladov	0,00	0,00	-
C3.	Investicije in investicijsko vzdrževanje	0,00	0,00	-
C4.	Ostalo – drugi viri državnega proračuna	23.143,90	0,00	-
D.	Druge naloge – trg	149.072,22	104.047,23	143,27
E.	Druge naloge – mednarodni projekti	278.856,50	440.133,58	63,36
F.	Prihodki od obresti, drugo	361,75	270,16	133,90

Vir: Izkaz prihodkov in odhodkov UI RS (načelo poslovnega dogodka) za obdobje od 1. 1. 2017 do 31. 12. 2017.

* ARRS nakazilo za mlade raziskovalce je znižan za vračilo sorazmernega dela sredstev na ARRS za mladega raziskovalca v višini 954,64 € (10 % zneska nakazanih sredstev ARRS za obdobje od oktobra 2016 do januarja 2017 po Sklepu ARRS, št. 603-33/2016-6 z dne 23. 2. 2017) zaradi prekinitve pogodbe o zaposlitvi.

Prihodki po virih financiranja (načelo poslovnega dogodka) so razvidni iz preglednice.

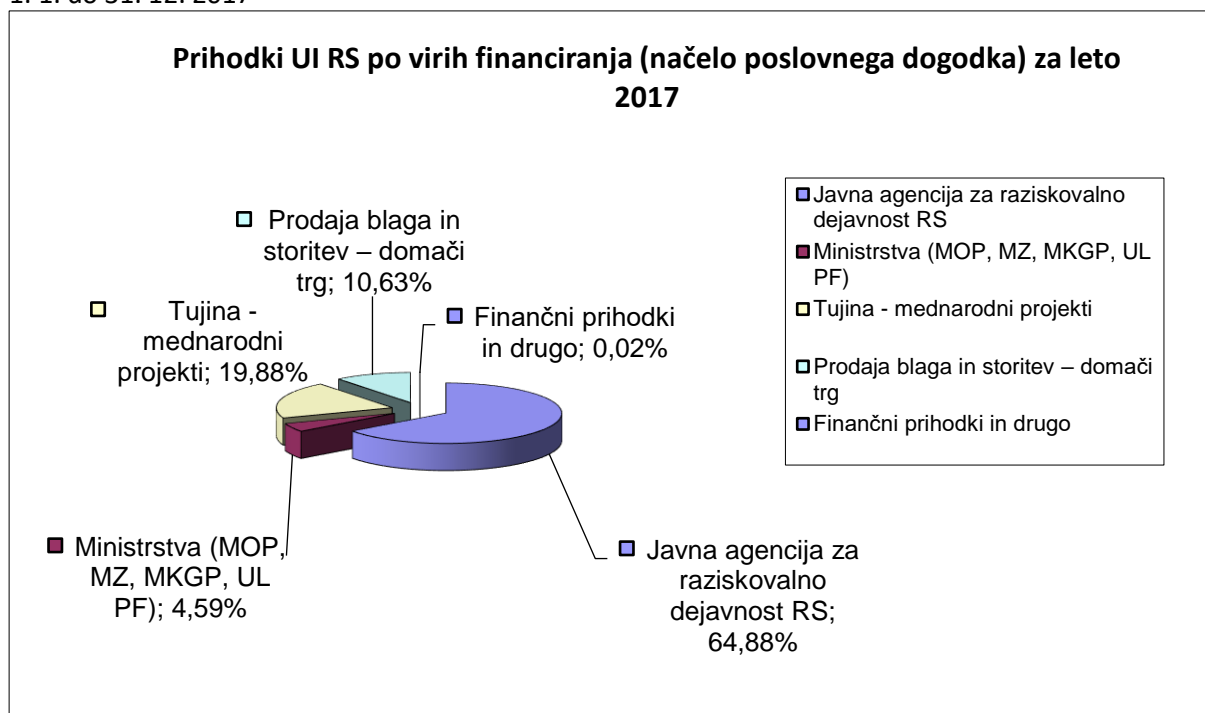
Preglednica: Razvrstitev prihodkov UI RS po virih financiranja (načelo poslovnega dogodka) v obdobju od 1. 1. do 31. 12. 2017

Prihodki po virih financiranja	Znesek v €	Delež v %
Javna agencija za raziskovalno dejavnost RS	910.367,05	64,88
Ministrstvo za okolje in prostor, Ministrstvo za kmetijstvo, gozdarstvo in prehrano, UL Pravna fakulteta (sofinanciranje CRP), Ministrstvo za zdravje (sofinanciranje projekta)	64.348,90	4,59
Tujina - mednarodni projekti	278.856,50	19,88
Prodaja blaga in storitev – domači in tuji trg	149.072,22	10,63
Finančni prihodki in drugo	361,75	0,02
Skupaj prihodki	1.403.006,42	100,00

Vir: Izkaz prihodkov in odhodkov UI RS (načelo poslovnega dogodka) za obdobje od 1. 1. 2017 do 31. 12. 2017.

Prihodki po načelu poslovnega dogodka za financiranje dejavnosti poslovanja Urbanističnega inštituta RS s strani Javne agencije za raziskovalno dejavnost RS v obdobju od 1. 1. do 31. 12. 2017 so bili v višini 910.367,05 €, prihodki s strani Ministrstva za okolje in prostor v višini 20.000,00 €, prihodki s strani Ministrstva za zdravje v višini 23.143,90 €, prihodki s strani Ministrstva za kmetijstvo, gozdarstvo in prehrano v višini 4.540,00 €, prihodki s strani UL Pravna fakulteta v višini 16.665,00 €, prihodki iz tujega trga za izvajanje mednarodnih projektov v višini 278.856,50 € in prihodki iz domačega trga v višini 149.072,22 €. Drugi poslovni prihodki so v višini 361,75 €.

Grafikon: Razvrstitev prihodkov UI RS po virih financiranja (načelo poslovnega dogodka) v obdobju od 1. 1. do 31. 12. 2017



Vir: Izkaz prihodkov in odhodkov UI RS (načelo poslovnega dogodka) za obdobje od 1. 1. 2017 do 31. 12. 2017.

Prihodki iz poslovanja za izvajanje **javne službe** v obdobju od 1. 1. do 31. 12. 2017 predstavljajo proračunska sredstva prejeta od Javne agencije za raziskovalno dejavnost RS, ministerstev in sredstva iz mednarodnih projektov v skupni višini 1.253.572,45 € oziroma 89,35 % celotnih prihodkov in prihodki iz naslova **prodaje blaga in storitev na trgu** v enakem obdobju v višini 149.433,97 € oziroma 10,65 % celotnih prihodkov.

b.) Analiza odhodkov

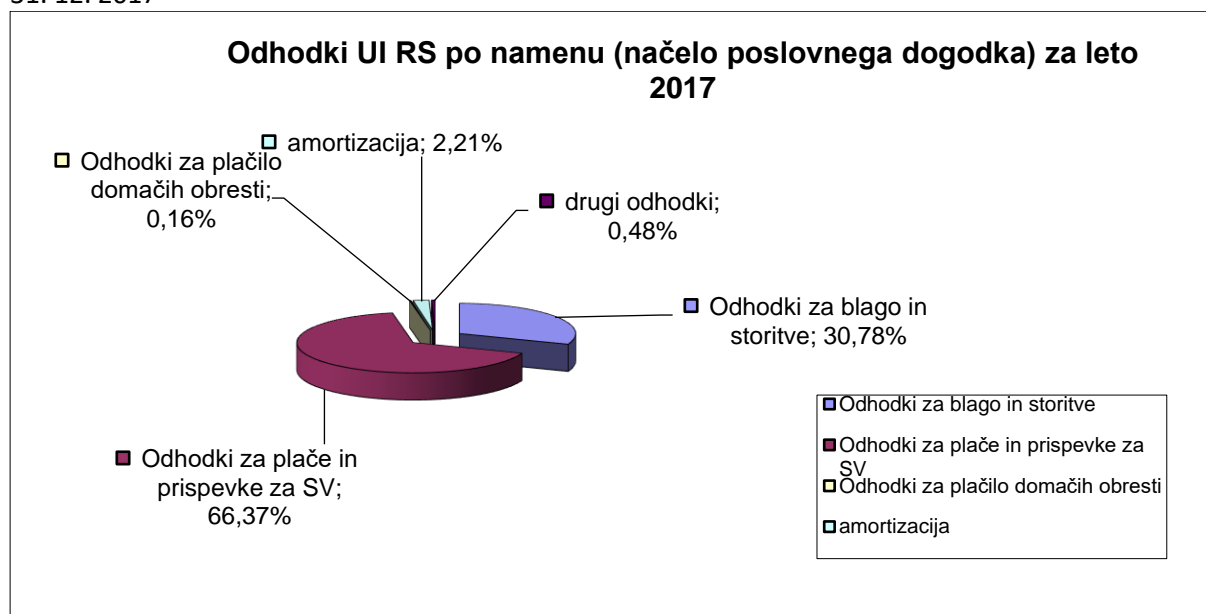
Celotni odhodki po načelu poslovnega dogodka, doseženi v obdobju od 1. 1. do 31. 12. 2017, so znašali 1.389.592,15 € in predstavljajo 101,52 % realizacije finančnega načrta za leto 2017.

Po glavnih postavkah so bili odhodki poslovanja naslednji:

- 1. Odhodki za blago in storitve** so v obdobju od 1. 1. do 31. 12. 2017 znašali 427.662,33 € in predstavljajo 167,71 % realizacije finančnega načrta za leto 2017. Povečanje je nastalo zaradi večjega obsega zunanjih svetovalnih storitev za izvedbo domačih projektov (Ministrstvo za okolje in prostor, MOL, idr.) v zadnji polovici leta. Njihov delež v skupnih odhodkih znaša 30,78 %.
- 2. Odhodki za plače in prispevke za socialno varnost** so v obdobju od 1. 1. do 31. 12. 2017 znašali 922.276,61 € in predstavljajo 85,85 % realizacije finančnega načrta za leto 2017. Zmanjšanje odhodkov je nastalo zaradi nerealiziranih dveh zaposlitev, ki sta bili načrtovani v finančnem načrtu za leto 2017. Njihov delež v celotnih odhodkih znaša 66,37 %.
- 3. Odhodki za amortizacijo** so v obdobju od 1. 1. do 31. 12. 2017 znašali 30.652,10 € in predstavljajo 102,17 % realizacije finančnega načrta za leto 2017. Njihov delež v skupnih odhodkih znaša 2,21 %.
- 4. Finančni odhodki** so v obdobju od 1. 1. do 31. 12. 2017 znašali 2.238,17 € in predstavljajo 111,91 % realizacije finančnega načrta za leto 2017. Njihov delež v celotnih odhodkih znaša 0,16 %.

5. **Drugi odhodki, stroški in prevrednotovalni poslovni odhodki** so v obdobju od 1. 1. do 31. 12. 2017 znašali 6.762,94 €, predstavljajo 90,17 % realizacije finančnega načrta za leto 2017 in vključujejo izplačila kvot za zaposlovanje invalidnih oseb. Njihov delež v celotnih odhodkih znaša 0,48 %.
6. **Presežek prihodkov nad odhodki** v obdobju od 1. 1. do 31. 12. 2017 znaša 13.414,27 € in je za 322,22 % višji od finančnega načrta za leto 2017. Presežek prihodkov nad odhodki z upoštevanjem davka od dohodka pravnih oseb v obdobju od 1. 1. do 31. 12. 2017 v višini 482,05 € znaša 12.932,22 € in predstavlja za 384,54 % realizacije finančnega načrta za leto 2017.

Grafikon: Razvrstitev odhodkov UI RS po namenu (načelo poslovnega dogodka) v obdobju od 1. 1. do 31. 12. 2017



Vir: Izkaz prihodkov in odhodkov UI RS (načelo poslovnega dogodka) za obdobje od 1. 1.2017 do 31. 12. 2017.

Odhodki iz poslovanja za izvajanje **javne službe** v obdobju od 1. 1. do 31. 12. 2017 so znašali 1.253.572,45 € in predstavljajo 90,21 % celotnih odhodkov, odhodki iz naslova **prodaje blaga in storitev na trgu** v obdobju od 1. 1. do 31. 12. 2017 so znašali 136.019,70 € in predstavljajo 9,79 % celotnih odhodkov.

Kriteriji oziroma ključni za opredelitev posameznih prihodkov in odhodkov za javno službo oziroma tržno dejavnost

Zakon o zavodih dovoljuje, da javni zavodi pod določenimi pogoji, ki so opredeljeni v zakonu, izvajajo poleg javne službe tudi tržno dejavnost.

Urbanistični inštitut RS ima v svojem aktu o ustanovitvi opredeljeno, da za opravljanje svoje dejavnosti pridobiva sredstva iz državnega proračuna za izvajanje nacionalnega raziskovalnega programa, iz državnih razpisov in pogodb za pridobivanje in sprejetje projektov ter iz skladov in donacij iz domačih in mednarodnih virov.

Med prihodke za opravljanje javne službe Urbanistični inštitut RS razvršča pridobljena sredstva iz državnega in mednarodnega proračuna, med tržne prihodke pa razvršča vse pridobljene naloge na domačem in tujem trgu.

Pri razmejevanju odhodkov na tiste, ki se nanašajo na javno službo in tiste, ki se nanašajo na prodajo blaga in storitev na trgu inštituta, se upošteva načelo, da je potrebno ob nastanku poslovnega dogodka določiti, za kakšno vrsto dejavnosti gre.

V kolikor v pogodbah o sofinanciranju sodila niso bila jasno določena, smo za razmejevanje odhodov na dejavnost javne službe ter dejavnost prodaje blaga in storitev na trgu kot sodilo uporabili namensko prejeta javna sredstva za izvajanje dejavnosti javne službe. Razliko stroškov smo pokrivali s prihodki pridobljenimi na trgu.

V izkazu prihodkov in odhodkov določenih uporabnikov Urbanistični inštitut RS izkazuje presežek prihodkov nad odhodki (po pokritju davka od dohodka pravnih oseb) za leto 2017 v višini 12.932,22 €. Za presežek prihodkov nad odhodki v višini 12.932,22 € je direktor Urbanističnega inštituta RS predlagal Upravnemu odboru Urbanističnega inštituta RS, da se ga razporedi za nakup strojne in programske opreme.

Presežka odhodkov nad prihodki po načelu poslovnega dogodka Urbanistični inštitut RS v letu 2017 ni izkazal.

Inštitut v letu 2017 ni imel izplačil na podlagi sodnih ali drugih odločb ter izvensodnih poravnjav.

V skladu z prejetim navodilom o odpisu terjatev v skladu s tretjim odstavkom 77. člena Zakona o javnih financah Ministrstva za izobraževanje, znanost in šport, št. 0140-47/2016/60 z dne 24. 1. 2018, inštitut ni izvedel odpisov terjatev, katerih stroški postopka izterjave so v nesorazmerju z višino terjatve oz. zaradi ne vnovčljivosti premoženja dolžnika njegove terjatve ni bilo mogoče izterjati.

III. IZKAZ PRIHODKOV IN ODHODKOV (NAČELO DENARNEGA TOKA) S POJASNILI

a.) Analiza prihodkov

Celotni prihodki po načelu denarnega toka, doseženi v obdobju 1. 1. 2017 do 31. 12.2017, so znašali 1.371.568,03 € in predstavljajo 99,39 % realizacije finančnega načrta za leto 2017. Prihodki po virih financiranja so razvidni iz preglednice.

Preglednica: Realizacija prihodkov iz proračuna RS za leto 2017 in 2016 po virih in namenih po načelu denarnega toka

	Prihodki glede na namen	Realizacija za leto 2017 v €	Realizacija za leto 2016 v €	Indeks realizacija 2017 / realiz.2016
1	2	3	4	5=3/4*100
A+B+C	Prihodki - Skupaj	1.371.568,03	1.285.100,69	106,73
A.	Vir ARRS:	917.255,56	758.263,11	120,97
A1.	Infrastrukturni programi	22.119,82	21.570,17	102,55
A2.	Raziskovalni programi	247.650,34	243.525,04	101,69
A3.	Raziskovalni projekti	133.570,81	87.300,23	153,00
A3a.	Temeljni raziskovalni projekt	133.570,81	87.300,23	153,00
A3b.	Aplikativni raziskovalni projekt	0,00	0,00	-
A4.	Raziskovalna oprema	0,00	0,00	-
A5.	CRP	31.344,97	6.244,02	502,00
A6.	Mladi raziskovalci	3.449,34*	5.142,45	67,08
A7.	Ustanoviteljske obveznosti	168.824,86	167.474,60	100,81
A7.	Povračila po Kolektivni pogodbi za raziskovalno dejavnost	31.352,03	26.414,81	118,69
A8.	Znanstveni tisk (monografije in druge znanstvene periodike)	18.043,68	13.156,34	137,15
A8.	Sofinanciranje za udeležbo na mednarodnih sestankih	609,65	1.213,21	50,25
A9.	Tuja znanstvena literatura in baze podatkov	366,06	372,68	98,22
A10.	Sofinanciranje mednarodnih projektov	0,00	0,00	-
A11.	Ostalo – vir ARRS (bilateralni sporazum z R Kitajsko)	0,00	3.399,56	-
A11.	Ostalo – vir ARRS Osrednji infrastrukturni center	259.924,00	182.450,00	142,46
B.	Vir: MIZŠ	0,00	0,00	-
B1.	CRP	0,00	0,00	-
B2.	Sredstva za projekte, financirane iz sredstev strukturnih skladov	0,00	0,00	-
B3.	Investicije in investicijsko vzdrževanje	0,00	0,00	-
B4.	Ostalo – vir MIZŠ	0,00	0,00	-
C.	Vir: drugi viri državnega proračuna (druga ministrstva, agencije, ipd.)	64.348,90	500,00	12.869,78
C1.	CRP	41.205,00	500,00	8.241,00
C2.	Sredstva za projekte, financirane iz sredstev strukturnih skladov	0,00	0,00	-
C3.	Investicije in investicijsko vzdrževanje	0,00	0,00	-
C4.	Ostalo – drugi viri državnega proračuna	23.143,90	0,00	-
D.	Druge naloge – trg	169.634,37	76.722,36	221,10
E.	Druge naloge – mednarodni projekti	220.329,20	449.615,22	49,00
F.	Prihodki od obresti, drugo	0,00	0,00	-

Vir: Izkaz prihodkov in odhodkov UI RS (načelo denarnega toka) za obdobje od 1. 1. 2017 do 31. 12. 2017.

*ARRS nakazilo za mlade raziskovalce je znižan za vračilo sorazmernega dela sredstev na ARRS za mladega raziskovalca v višini 954,64 € (10 % zneska nakazanih sredstev ARRS za obdobje od oktobra

2016 do januarja 2017 po Sklepu ARRS, št. 603-33/2016-6 z dne 23.2.2017) zaradi prekinitve pogodbe o zaposlitvi.

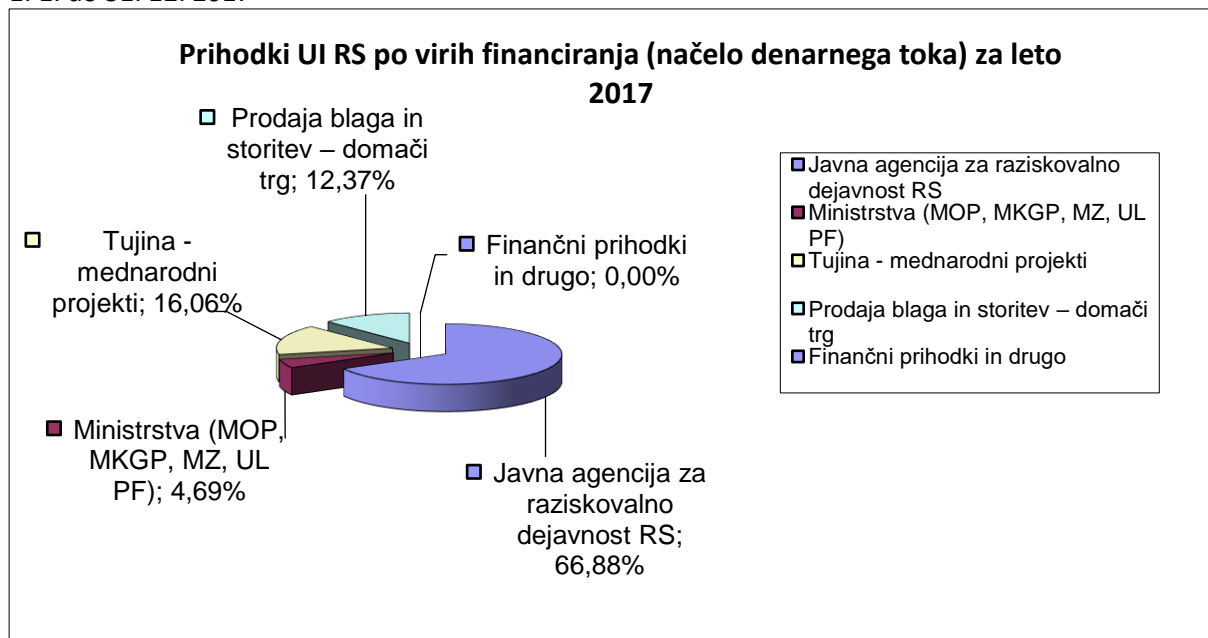
Preglednica: Razvrstitev prihodkov UI RS po virih financiranja (načelo denarnega toka) v obdobju od 1. 1. do 31. 12. 2017

Prihodki po financierjih	Znesek v €	Delež v %
Javna agencija za raziskovalno dejavnost RS	917.255,56	66,88
Ministrstvo za okolje in prostor, Ministrstvo za kmetijstvo, gozdarstvo in prehrano, UL Pravna fakulteta (sofinanciranje CRP) in Ministrstvo za zdravje (sofinanciranje projekta)	64.348,90	4,69
Tujina (mednarodni projekti)	220.329,20	16,06
Prodaja blaga in storitev – domači trg	169.634,37	12,37
Finančni prihodki in drugi prihodki	0,00	0,00
Skupaj prihodki	1.371.568,03	100,00

Vir: Izkaz prihodkov in odhodkov Urbanističnega inštituta RS (načelo denarnega toka) za obdobje od 1. 1. 2017 do 31. 12. 2017.

Prihodki po načelu denarnega toka za financiranje dejavnosti poslovanja inštituta s strani Javne agencije za raziskovalno dejavnost RS v obdobju od 1. 1. do 31. 12. 2017 so bili v višini 917.255,56 €, prihodki s strani Ministrstva za okolje in prostor v višini 20.000,00 €, prihodki s strani Ministrstva za kmetijstvo, gozdarstvo in prehrano v višini 4.540,00 €, prihodki s strani UL Pravne fakultete v višini 16.665,00 €, prihodki s strani Ministrstva za zdravje v višini 23.143,90 €, prihodki iz tujega trga za izvajanje mednarodnih projektov v višini 220.329,20 € in prihodki iz domačega in tujega trga v višini 169.634,37 €.

Grafikon: Razvrstitev prihodkov UI RS po virih financiranja (načelo denarnega toka) v obdobju od 1. 1. do 31. 12. 2017



Vir: Izkaz prihodkov in odhodkov UI RS (načelo denarnega tok) za obdobje od 1. 1. 2017 do 31. 12. 2017.

Prihodki po načelu denarnega toka iz poslovanja za izvajanje **javne službe** so iz naslova proračunskih sredstev Javne agencije za raziskovalno dejavnost RS, Ministrstva za okolje in prostor, Ministrstva za kmetijstvo, gozdarstvo in prehrano, Ministrstva za zdravje in UL Pravne fakultete ter sredstev iz mednarodnih projektov in prejetih obresti na podračunu pri Upravi za javna plačila RS in so znašali v obdobju od 1. 1. do 31. 12. 2017 skupaj v višini 1.201.933,66 € in predstavljajo 87,63 % celotnih

prihodkov, prihodka iz naslova **prodaje blaga in storitev na trgu** v obdobju od 1. 1. do 31. 12. 2017 so znašali 169.634,37 € in predstavljajo 12,37 % celotnih prihodkov.

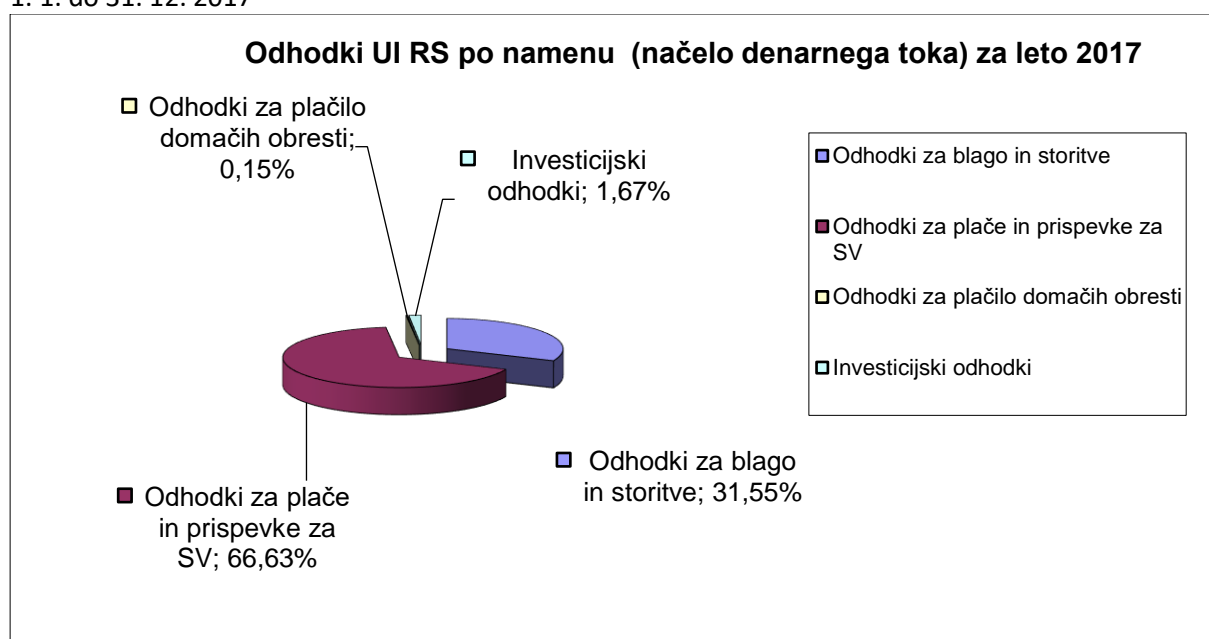
b.) Analiza odhodkov

Celotni odhodki po načelu denarnega toka, doseženi v obdobju od 1. 1. do 31. 12. 2017, so znašali 1.378.022,29 € in predstavljajo 100,01 % realizacije finančnega načrta za leto 2017.

Po glavnih postavkah so bili odhodki poslovanja naslednji:

- 1. Odhodki za blago in storitve** so v obdobju od 1. 1. do 31. 12. 2017 znašali 434.777,80 € in predstavljajo 155,33 % realizacije finančnega načrta za leto 2017. Povečanje je nastalo zaradi večjega obsega zunanjih svetovalnih storitev za izvedbo domačih projektov (npr. Ministrstvo za okolje in prostor, MOL, idr.) v zadnji polovici leta. Njihov delež v skupnih odhodkih znaša 31,55 %.
- 2. Odhodki za plače in prispevke za socialno varnost** so v obdobju od 1. 1. do 31. 12. 2017 znašali 918.211,34 € in predstavljajo 86,02 % realizacije finančnega načrta za leto 2017. Zmanjšanje je nastalo zaradi nerealiziranih dveh zaposlitev, ki sta bili načrtovani v finančnem načrtu za leto 2017. Njihov delež v celotnih odhodkih znaša 66,63 %.
- 3. Odhodki za plačilo domačih obresti** so v obdobju od 1. 1. do 31. 12. 2017 znašali 2.005,02 € in predstavljajo 66,83 % realizacije finančnega načrta za leto 2017. Njihov delež v celotnih odhodkih znaša 0,15 %.
- 4. Investicijski odhodki** so v obdobju od 1. 1. do 31. 12. 2017 znašali 23.028,13 € in predstavljajo 83,43 % realizacijo finančnega načrta za leto 2017. Zmanjšanje je nastalo zaradi zamika novih načrtovanih nabav osnovnih sredstev in drobnega inventarja v finančnem načrtu za leto 2017 v leto 2018. Njihov delež v celotnih odhodkih znaša 1,67 %.
- 5. Presežek odhodkov nad prihodki** v obdobju od 1. 1. do 31. 12. 2017 znaša 6.454,26 € in predstavlja nominalno za 4.394,26 € manjšo realizacijo finančnega načrta za leto 2017.

Grafikon: Razvrstitev odhodkov UI RS po namenu (načelo denarnega toka) v obdobju od 1. 1. do 31. 12. 2017



Vir: Izkaz prihodkov in odhodkov UI RS (načelo denarnega toka) za obdobje od 1. 1. 2017 do 31. 12. 2017.

Odhodki po načelu denarnega toka iz poslovanja za izvajanje **javne službe** v obdobju od 1. 1. do 31. 12. 2017 so znašali 1.201.934 € in predstavljajo 87,22 % celotnih odhodkov, odhodki iz naslova **prodaje blaga in storitev na trgu** so znašali 176.088 € in predstavljajo 12,78 % v celotnih odhodkih.

Inštitut v letu 2017 v izkazu po denarnem toku izkazuje presežek odhodkov nad prihodki v višini 6.454,26 € predvsem zaradi izplačil stroškov dela zaposlenim in storitev zunanjim izvajalcem ter potnih stroškov za izvajanje mednarodnih projektov že v letu 2017, za katere je inštitut prejel povračila sredstev iz Evropske Unije šele v začetku leta 2018.

IV. IZKAZ RAČUNA FINANČNIH TERJATEV IN NALOŽB

Izkaz računa finančnih terjatev in naložb izkazuje razliko med prejetimi vračili danih posojil in prodajo kapitalskih deležev ter med danimi posojili in povečanjem kapitalskih deležev.

V izkazu računa finančnih terjatev in naložb inštitut ne izkazuje vrednosti.

V. IZKAZ RAČUNA FINANCIRANJA

Za premostitev likvidnostnih težav je imel Urbanistični inštitut RS, na podlagi pridobljenega soglasja Ministrstva za finance, odobren kratkoročni revolving kredit pri Deželni banki Slovenije d. d. v okvirni višini 100.000 € za obdobje enega leta. V obdobju od 1. 1. do 31. 12. 2017 je inštitut črpal kratkoročni revolving kredit v višini 20.000 € in ga tudi v enaki višini vrnil. Na dan 31. 12. 2017 inštitut ne izkazuje kratkoročne zadolženosti.

V izkazu računa financiranja inštitut izkazuje znižanje sredstev na računih v višini 6.454,26 €.

VI. OBRAZEC ELEMENTI ZA DOLOČITEV DOVOLJENEGA OBSEGA SREDSTEV ZA DELOVNO USPEŠNOST IZ NASLOVA PRODAJE BLAGA IN STORITEV NA TRGU

Z Uredbo o delovni uspešnosti iz naslova prodaje blaga in storitev na trgu (Uradni list RS, št. 97/09 in 41/12) je zakonodajalec določil, da je sestavni del letnega poročila obrazec Elementi za določitev dovoljenega obsega sredstev za delovno uspešnost iz naslova prodaje blaga in storitev na trgu.

Inštitut je v skladu z potrjenim obrazcem Elementi za določitev dovoljenega obsega sredstev za delovno uspešnost iz naslova prodaje blaga in storitev na trgu za leto 2016 izplačal dovoljen obseg sredstev v višini 3.268 €.

V obrazcu Izkaz prihodkov in odhodkov določenih uporabnikov po vrstah dejavnosti AOP691 Stolpec 5 za leto 2017 je inštitut izkazal 12.932 € presežka prihodkov nad odhodki na tržnem delu poslovanja. Ministrstvo za izobraževanje, znanost in šport je v Pravilniku o določitvi obsega sredstev za delovno uspešnost iz naslova prodaje blaga in storitev na trgu v javnih zavodih iz pristojnosti Ministrstva za šolstvo in šport (Uradni list RS, št. 14/10 in 20/13) določil zgornji obseg sredstev, ki znaša največ 50 % osežene razlike med prihodki in odhodki preteklega leta od prodaje blaga in storitev na trgu.

Dovoljen obseg sredstev za izplačilo delovne uspešnosti v letu 2018 je 50 % doseženega presežka prihodkov nad dohodki na tržnem delu poslovanja, in sicer v višini 6.466 €. Akontativno uspešnosti iz navedenega naslova inštitut ni izplačal v letu 2017, zato v letu 2018 načrtuje izplačilo delovne uspešnosti iz naslova prodaje blaga in storitev na trgu, če bo likvidnost poslovanja inštituta to dopuščala.

Letno poročilo inštituta predstavlja ter razčlenjuje vse pomembnejše statistične, računovodske in druge podatke o poslovanju inštituta.

Iz podatkov in izkazov računovodskega poročila je razvidno, da je inštitut poslovno leto 2017 sklenil z izravnanimi prihodki in odhodki pri izvajanju javne službe kot to zahteva veljavni zakon. Na tržnem delu poslovanja pa je izkazal presežek prihodkov nad odhodki v višini 12.932,22 €.

Vse zakonske in druge obveznosti je inštitut izpolnjeval nemoteno, saj je vse leto posloval likvidno.

Uspešnost poslovanja inštituta v preteklem letu kažejo tudi podatki poslovnega dela tega poročila, ki vsebuje tudi poročilo o doseženih ciljih in rezultatih.

VII. IZRAČUN PRESEŽKA PRIHODKOV NAD ODHODKI ZA URBANISTIČNI INŠTIUT RS ZA LETO 2017 (na podlagi petega odstavka 77. člena ZIPRS1718)

Presežek prihodkov nad odhodki tekočega leta (za leto 2017) po denarnem toku

1. Izračun presežka prihodkov nad odhodki po denarnem toku iz evidenčnih knjižb (R7>R4)

R7 (od skupine kontov 70 do 78) plus skupina kontov 50

R7 (1.371.568,03) + R50 (0,00) = **1.371.568,03 €**

minus

R4 (od skupine 40 do 45) plus skupina kontov 55

R4 (1.354.994,16 + 23.028,13 = 1.378.022,29) + R5 (0,00) = **1.378.022,29 €**

= presežek X

= (1.371.568,03 – 1.378.022,29) = **- 6.454,26 €**

Urbanistični inštitut RS je pri izračunu presežka prihodkov nad odhodki po denarnem toku za leto 2017 izračunal **presežek odhodkov nad prihodki po denarnem toku**, zato ne izračunava presežka po ZIPRS1718.

Urbanistični inštitut RS je izračunal negativni znesek (presežek odhodkov nad prihodki po načelu denarnega toka) po ZIPRS1718, zato nima evidentiranega presežka na skupini podkontov 985800.

VIII. PREDLOG RAZPOREDITVE UGOTOVLJENEGA POSLOVNEGA IZIDA – PRESEŽKA PRIHODKOV NAD ODHODKI ZA LETO 2017 (VLOGA ZA SOGLASJE)

Dosežen bruto poslovni rezultat Urbanističnega inštituta RS v letu 2017 po načelu poslovnega dogodka je naslednji:

	v evrih
I. Prihodki	1.403.006,42
II. Odhodki	1.389.592,15
III. Bruto dohodek	13.414,27
IV. Davek od dohodka pravnih oseb za leto 2017	482,05
V. Skupaj presežek prihodkov nad odhodki za leto 2017	12.932,22
VI. Razporejeni presežek za nakup strojne in raziskovalne opreme	12.932,22
VII. Nerazporejen presežek prihodkov nad odhodki za leto 2017	0,00

Direktor predlaga Upravnemu odboru Urbanističnega inštituta RS, da sprejme **sklep**:

Presežek prihodkov nad odhodki za leto 2017, ugotovljen po obračunskem načelu in zmanjšanj za presežek prihodkov nad odhodki, izračunan v skladu z ZIPRS1718 za leto 2017, je 12.932,22 €. V skladu z aktom o ustanovitvi Upravni odbor Urbanističnega inštituta RS predlaga ustanovitelju, da odloči, da se presežek prihodkov nad odhodki za leto 2017 v višini 12.932,22 € razporedi za nakup strojne in raziskovalne opreme.

Ljubljana, dne 16. 2. 2018

direktor UI RS

dr. Igor Bizjak

A circular blue ink stamp of the Urbanistic Institute of the Republic of Slovenia (UI RS) in Ljubljana. The stamp contains the text "Urbanistični inštitut RS" around the top edge, "Ljubljana" in the center, and "Slovenija" around the bottom edge. A handwritten signature in blue ink is written over the stamp.